

PROIECT DE FUZIUNE PRIN ABSORBȚIE

A SOCIETĂȚILOR

VIORAL CASTING SRL, SOCIETATE ABSORBANTĂ

și

IVANCA INVESTITII SRL, SOCIETATE ABSORBITĂ

ORADEA, 18.06.2019

Cuprins

1.Fundamentarea Fuziunii.....	pg. 4
2.Termenii.....	pg.5
3.Elementele de identificare ale societatiilor implicate in fuziune.....	pg.6
4.Fundamentarea si conditiile fuziunii.Efectele fuziunii.....	pg.6
5.Stabilirea si evaluarea activului si pasivului societatiilor implicate in fuziune.....	pg.7
6.Modalitatea de predare si valoarea partilor sociale ale societatiilor participante.. Rata de schimb a partilor sociale.....	pg.9
7..Majorarea capitalului social la societatea absorbanta.....	pg.9.
8..Calculul primei de fuziune.....	pg.10.
9..Bilantul consolidat (dupa fuziune).....	pg.10
10.Data Situatiilor financiare de fuziune si data efectiva a fuziunii.....	pg.10
11.Alte informatii.....	pg.11

Anexe

Anexa nr. 1-Bilant inainte de fuziune IVANCA INVESTITII SRL

Anexa nr. 2 -Bilant inainte de fuziune VIORAL CASTINGS SRL

Anexa nr. 3-Bilant postfuziune VIORAL CASTINGS SRL

Anexa nr. 4 -Bilant postfuziune IVANCA INVESTITII SRL

Anexa nr. 5-Nota contabila transmite patrimoniului IVANCA INVESTITII SRL

Anexa nr.6- Nota contabila preluare patrimoniului VIORAL CASTINGS SRL

- 4.OMFP nr. 1802/2014 pentru aprobarea Reglementarilor contabile privind Situatiile financiare anuale individuale si Situatiile financiare consolidate
- 5.Legea 227/2015 privind Codul Fiscal,cu modificarile si completarile ulterioare
- 6.Legea 207/2015 privind Codul de procedura fiscala
7. Legea 53 /2003 privind Codul Muncii,repUBLICATA
8. Ordinul 2861/2009 pentru aprobarea Normelor privind organizarea si efectuarea inventarierii elementelor de natura activelor,datoriilor si capitalurilor proprii.

Acest Proiect de fuziune prin absorbtie a fost aprobat de catre Adunarea Generala a Asociatilor SC VIORAL CASTINGS SRL prin Hotararea nr 1 din data de 22.05.2019 si de catre Adunarea Generala a Asociatilor SC IVANCA INVESTITII SRL prin Hotararea nr. 1 din data de 22.05.2019.

Creditorii societatilor mentionate , ale caror creante sunt aeriore datei publicarii prezentului Proiect de fuziune , pot face opozitie in termen de 30 zile de la data publicarii in Monitorul official al Romaniei partea a IV-a.

2.TERMENI

In cuprisul Proiectului de fuziune, urmasorii termini vor avea semnificatiile de mai jos:

- data de referinta a fuziunii - data Situatiilor financiare utilizate la intocmirea Proiectului si efectuarea calculelor necesare
- data efectiva a fuziunii -data la care patrimoniul societatii absorbite apartine societatii absorbante iar operatiunile sunt efectuate exclusive de catre cea din urma
- fuziunea -procedura prevazuta de Legea nr.31/1990 actualizata ,prin care una sau mai multe societati hotarasc transmiterea universalitatii patrimoniilor sale catre una dintre ele sau catre o noua societate
- societatea absorbanta -societatea care preia intreg patrimonial societatii absorbite
- societate absorbita -societatea care transmite intreg patrimonial sau in cadrul procesului de fuziune urmand a fi dizolvata fara lichidare si radiata din Registrul Comertului odata cu finalizarea fuziunii
- societati implicate in fuziune-societatea absorbanta si societatea absorbita

3.ELEMENTE DE IDENTIFICARE ALE SOCIETATILOR IMPLICATE IN FUZIUNE.

Forma, denumirea si sediul social

SC VIORAL CASTINGS SRL, cu sediul social in loc. Oradea str. Petre P. Carp nr. 15 jud. Bihor ,CUI RO17777371 ,inregistrata la Oficiul Registrului Comertului Bihor sub nr. J05/1244/2017,cod CAEN 2453 Turnarea metalelor neferoase usoare,capital social subscris si varsat 9.841.140 lei divizat in 984.114 parti sociale cu o valoare nominala de 10 lei fiecare, detinute in procent de 100% de catre Societățile **VIORAL ALUMINIUM DIE CASTER INDUSTRIAL S.A.**, desfășurand activitatea comerciala sub denumirea distinctiva **VIORAL S.A.** - care deține 885.674 părți sociale, cota de participare la beneficii și pierderi 90% și **SILVER LAGOON INVESTMENTS LIMITED** - care deține 98.440 părți sociale, cota de participare la beneficii și pierderi 10%

Si

SC IVANCA INVESTITII SRL,cu sediul in loc. Bucuresti str. Occidentului nr. 3 sect .3 ,CUI RO25338091, inregistrata la Oficiul Registrului Comertului Bucuresti sub nr. J40/3929/2009, cod CAEN 4110 Dezvoltare imobiliara,capital social subscris si varsat de 608.000 lei .divizat in 6080 parti sociale cu o valoare nominala de 100lei fiecare,detinute in procent de 100% de catre SC Vioral Castings SRL .

4.FUNDAMENTAREA SI CONDITIILE FUZIUNII.EFECTELE FUZIUNII

Motivatia juridical a Fuziunii

- in urma Fuziunii ,administrarea si procesele decizionale ale societatilor participante vor fi simplificate si imbunatatite
- procedurile de raportare ale diverselor modificari in obiectul de activitate, sedii,capital social,actionariat la Oficiul Registrului Comertului vor deveni mai simple
- dispozitiile Legii nr. 31/1990R ofera desfasurarea unei procedure transparente si coerente privind fuziunea prin absorbtie

Modalitatea de realizare a fuziunii

Fuziunea se va realiza prin absorbtia societatii IVANCA INVESTITII SRL de catre societatea VORAL CASTINGS SRL, in conformitate cu prevederile actelor normative mai sus mentionate.La data fuziunii efective intreg patrimoniul va fi preluat de catre societatea absorbanta incluzand atat activele cat si pasivele societatii absorbite.

1.FUNDAMENTAREA FUZIUNII

Prezentul Proiect de fuziune este intocmit in baza aprobarii de principiu a fuziunii dintre VIORAL CASTINGS SRL in calitate de societate absorbanta si IVANCA INVESTITII SRL in calitate de societate absorbita, avand in vedere:

-Hotararea AGA nr. 1 din data de 22.05.2019 a SC VIORAL CASTINGS SRL- anexa1

-Hotararea AGA nr. 1 din data de 22.05.2019 a SC IVANCA INVESTITII SRL- anexa2

Societatea IVANCA I INVESTITII SRL este detinuta in proportie de 100% de catre societatea VIORAL CASTINGS SRL, administratorul ambelor societati fiind dl. Stringaris Stamatios ,cetatean grec, nascut la data 29.07.1977 in Atena,Grecia,cu domiciliul declarant in Leoforos Nato,Nea Zoi , Aspropirgos Attikis, GR , nr.83 Grecia,posesor al pasaportului tip P ,cod GRC, Nr. AP108091,emis la data de 04.05.2018 de N.P.C.,

In urma realizarii fuziunii se vor elimina cheltuielile administrative ocazionate de functionarea cor doua societati actual separate, respective cheltuieli impuse de necesitatea intocmirii de Situatii financiare distincte,intocmirea lunara de Declaratii fiscale distincte raportate la ANAF ,Declaratii distincte de impozite sit axe locale,Raportari REVISAL distincte pentru salariati, cheltuieli pentru diverse autorizari,etc.Prin administrarea unitara se va optimiza utilizarea tuturor resurselor societatii, financiare si umane precum si ale activelor detinute,cu precadere cele imobilizate. Avand in vedere faptul ca societatea absorbita (IVANCA INVESTITII SRL)-este detinuta in proportie de 100% de catre societatea absorbanta(VIORAL CASTINGS SRL),asociatii au hotarat renuntarea la intocmirea de Rapoarte ale administratorilor , asa cum este prevazut in art. 243.2 alin 1 din Lg .31/1990 si informatiile prevazute la art. 243.3 alin 4 ale aceleasi legi. De asemenea s-a hotarat ca nu este necesara examinarea Proiectului de fuziune sintocmirea Raportului asupra acestuia de catre un expert independent,asa cum prevede art.243.3 alin 1 din Lg. 31/1990.

Prezentul proiect de fuziune a fost intocmit cu respectarea prevederilor legale cuprinse in urmatoarele acte normative:

1.Legea nr. 31/1990 privind societatile comerciale cu modificarile ulterioare

2.Legea nr. 82/1991 a contabilitatii ,actualizata

3.OMFP nr. 897/2015 pentru aprobarea Normelor metodologice pivid reflectarea in Contabilitate a principalelor operatiuni de fuziune,divizare, dizolvare si lichidare a societatilor comerciale , precum si retragerea sau excluderea unor asoiati din cadrul societatilor comerciale si tratamentul fiscal al acestora

Efectele Fuziunii asupra societatii absorbante

Principalul efect al procesului de fuziune va fi transferul intregului patrimoniu ,in universalitatea sa,in starea in care se afla si ale tuturor drepturilor si obligatiilor aferente ,rezultate din fapte sau acte juridice ,prin succesiune legala cu titlu universal catre societatea absorbanta.SC VIORAL CASTINGS SRL ,societate absorbanta,va dobandi toate drepturile si toate obligatiile apartinand societatii absorbite ,incepand de la data Fuziunii efective.Societatea absorbanta va fi reprezentata legal ,in continuare de catre dl. Stringaris Stamatios ,isi va pastra obiectul de activitate,respectiv „Turnarea metalelor neferoase usoare,, cod CAEN 2453, iar activitatea sa precum si toate drepturile si obligatiile sale vor continua fara a fi afectate de fuziune.Societatea isi va pastra toate datele de identificare .

Intrucat societatea absorbita are drept unic asociat societatea absorbanta,nu este necesra emiterea de noi parti sociale ,astfel ca in urma fuziunii nu va fi majorat capitalul social.

Efectele Fuziunii asupra societatii absorbite

SC IVANCA INVESTITII SRL isi va inceta existenta si se va dizolva fara lichidare ,urmand a fi radiata din evidentele Registrului Comertului.

FUNDAMENTAREA ECONOMICA A FUZIUNII

In urma realizarii fuziunii se vor elimina cheltuielile administrative ocazionate de functionarea celor doua societati actual separate , respectiv cheltuielile impuse de necesitatea intocmirii de Situatii financiare distincte,intocmirea lunara de Declaratii fiscale distincte raportate la ANAF ,Declaratii distincte de impozite si taxe locale,Raportari REVISAL distincte pentru salariati, cheltuieli pentru diverse autorizari,etc.Prin administrarea unitara se va optimiza utilizarea tuturor resurselor societatii, financiare si umane precum si ale activelor detinute,cu precadere cele imobilizate. In vederea elaborarii bugetelor de venituri si cheltuieli si ale planificarii cash-flow-ului consolidat al grupului este necesara intocmirea de rapoarte interne consolidate si analiza suplimentara a diverselor elemente de planificare, aspecte care vor fi eliminate prin fuzionarea celor doua societati si vor duce la alocarea resurselor de timp astfel disponibilizate la elaborarea de strategii economice optimizate care sa permita cresterea performantei financiare ale societatii absorbante.

5.STABILIREA SI EVALUAREA ACTIVULUI SI PASIVULUI SOCIETATILOR IMPLICATE IN FUZIUNE

Elementele de detaliu privind activul societatilor ca fuzioneaza sunt evidentiata in Situatiile financiare incheiate la data de 31.12.2018. Elementele de activ si pasiv au fost inventariate la data de 31.12.2018 conform prevederilor Legii contabilitatii nr.82/1991 actualizata.

Metoda utilizata pentru realizarea fuziunii

Conform OMFP nr.897/2015, valorile utilizate in cadrul operatiunilor de reorganizare pot fi determinate utilizand metoda activului net contabil(reflectat in situatiile financiare) sau pe baza metodei evaluarii globale(care are la baza o evaluare a patrimoniilor societatilor implicate in fuziune de catre un evaluator autorizat).Administratorul celor doua societati care fuzioneaza a decis utilizarea METODEI ACTIVULUI NET.

Situatiile financiare de fuziune

Situatiile financiare la data de 31.12.2018 (data de referinta a fuziunii) ale celor doua societati implicate in fuziune sunt prezentate ca si anexe ale prezentului Proiect de fuziune,principalii indicatori prezentandu-se astfel:

SC IVANCA INVESTITII SRL-societate absorbita

1.Active imobilizate	705.236lei
2. Active circulante	156.389lei
3.Datorii totale	448.419lei
4.Capital propriu-activ net	413.206lei

SC VIORAL CASTINGS SRL

1.Active imobilizate	10.437.845lei
2.Active circulante	3.379.998lei
3.Datorii totale	2.323.287lei
4.Capital propriu-activ net	11.494.556lei

Patrimoniile societatilor implicate in fuziune

Asa cum reiese din sinteza prezentata ,activul net al SC IVANCA INVESTITII SRL la data de 31.12.2018 este de 413.206 lei iar cel al SC VIORAL CASTINGS SRL este de 11.494.556lei. Componenta si structura patrimoniilor sunt evidentiata in Bilanturile contabile ale sc Ivanca Investitii SRL(anexa nr.1)si ale SC Vioral Castings SRL(anexa nr.2).

6. MODALITATEA DE PREDARE A PARTILOR SOCIALE, VALOAREA SI RATA DE SCHIMB A PARTILOR SOCIALE

Intrucat SC VIORAL CASTINGS SRL-societate absorbanta-detine totalitatea titlurilor de participare la societatea absorbita, respective SC IVANCA INVESTITII SRL, in urma fuziunii **nu vor fi emise parti sociale noi**, societatea absorbanta va prelua integral elementele patrimoniale ale societatii absorbite. Titlurile de participare ale societatii absorbante in societatea absorbita vor fi anulate in baza prevederilor art. 243.4 din Legea nr.31/1990 a societatilor comerciale , astfel ca operatiunea de fuziune se realizeaza fara majorarea capitalului social.

In ceea ce priveste DREPTUL LA DIVIDENDE, avand in vedere ca operatiunea se face fara majorare de capital social, nu este cazul a fi acordate dividend ulterior fuziunii.

VALOAREA CONTABILA A PARTILOR SOCIALE ale societatilor care fuzioneaza este calculat prin raportarea activului net evidenciat in bilantul contabil al fiecarei societati la data de 31.12.2018 , la numarul de parti sociale emise de catre acestea.

SC IVANCA INVESTITII SRL

Activ net contabil 413.206lei

Nr. Parti sociale 6080

Valoarea contabila a unei parti sociale 67,97lei

SC VIORAL CASTINGS SRL

Activ net contabil 11.494.556lei

Nr. Parti sociale 984.114

Valoarea contabila a unei parti sociale 11,68lei

Nu este cazul a fi calculata RATA DE SCHIMB A PARTILOR SOCIALE tinand cont de situatia speciala a cazului de fata in care societatea absorbanta detine 100% din numarul de parti sociale ale societatii absorbite si nu sunt emise noi parti sociale. SC VIORAL CASTINGS SRL va prelua integral patrimoniul SC IVANCA INVESTITII SRL. Tot ca o consecinta a situatiei celor doua societati nu este cazul de a fi stabilite conditiile alocarii de parti sociale la societatea absorbanta .

7. MAJORAREA CAPITALULUI SOCIAL

Asa cum a fost explicat anterior, NU ESTE CAZUL de majorare a capitalului social.

8. PRIMA DE FUZIUNE

Prima de fuziune este egala cu diferenta dintre valoarea activului net aportat de catre societatea asorbita la societatea absorbanta si valoarea capitalului social majorat cu ocazia fuziunii. Avand in vedere ca in acest caz nu se fac emisiuni noi de parti sociale (nu exista nici majorare de capital), prima de fuziune va fi egala cu aportul net al societatii absorbite. La data de 31.12.2018, data de referinta a fuziunii, aportul net al SC IVANCA INVESTITII SRL este de 413.206 lei.

Calculul primei de fuziune finale

Prima de fuziune -aport net IVANCA INVESTITII SRL	413.206lei
Repunere Rezerve legale IVANCA	0
Anulare parti sociale Vioral Castings SRL	413.206lei
Prima de fuziune finala	0

Intrucat valoarea partilor sociale detinute de catre SC VIORAL CASTINGS SRL la societatea asorbita este egala cu valoarea aportului net preluat (respectiv prima de fuziune initiala), diferenta rezultata este zero, deci operatiunea rezultata din anularea titlurilor de participare nu va genera pierderi. Diferentele rezultate din tranzactiile economice desfasurate de catre societatea IVANCA INVESTITII SRL intre data de referinta si data efectiva a fuziunii va fi inregistrata in contabilitatea societatii VIORAL CASTINGS SRL conform prevederilor legale in domeniu, la data fuziunii efective.

9. BILANTUL CONSOLIDAT (DUPA FUZIUNE)

Bilantul rezultat la societatea absorbanta dupa inregistrarea contabila a preluarii elementelor patrimoniale ale societatii absorbite, a fost intocmit cu respectarea tuturor prevederilor OMFP nr.897/2015, tinandu-se cont de aportul net al societatii absorbite si de prima de fuziune determinate mai sus. Bilantul dupa fuziune constituie Anexa nr.3 la prezentul Proiect de fuziune.

10. DATA SITUATIILOR FINANCIARE SI DATA EFECTIVA A FUZIUNII

Pentru ambele societati care fuzioneaza, data Situatiilor financiare de fuziune numita si DATA DE REFERINTA A FUZIUNII este 31.12.2018. DATA EFECTIVA a fuziunii este data inregistrarii hotararii ultimei adunari generale care a aprobat fuziunea..... Data de la care

tranzactiile societatii absorbite sant considerate ca apartinand societatii absorbante este data de 1 ale lunii urmatoare obtinerii Incheierii de la Oficiului Rgistrului Comertului.

11. ALTE INFORMATII

Din punct de vedere fiscal, operatiunea de fuziune este neutra, in sensul in care nu atrage calcularea de impozite ,avand in vedere urmatoarele:

-SC VIORAL CASTINGS SRL va continua amortizarea si va impozita orice castig obtinut din vanzarea activelor preluate in cadrul fuziunii.

-rezultatul reportat a fost repus din prima de fuziune la nivelul societatii absorbite

-transferul activelor si pasivelor de la IVANCA INVESTITII SRL la VIORAL CASTINGS SRL este inafara sferei de aplicare a TVA

Salariatii societatii absorbite vor ramane pe pozitile detinute fuziunea nemodificand conditiile de munca ale salariatilor existenti.

Arhiva documentelor justificative si a registrelor legale de Contabilitate vor fi predate in baza Protocolului de predare-primire intocmit la data fuziunii efective si vor fi pastrate de catre societatea absorbanta.

Administratorii celor doua societati care fuzioneaza declara ca fuziunea nu are ca efect marirea obligatiilor niciuneia dintre parti.


Cheltuielile ocazionate de desfasurarea si finalizarea procesului de fuziune prin absorbtie vor fi suportate de catre societatea absorbanta ,respectiv VIORAL CASTINGS SRL.

Prezentul Proiect deFuziune contie un numar de 11 pagini si un numar de 6 anexe si a fost redactat in 4 exemplare originale.

SC VIORAL CASTINGS SRL

Prin


ADMINISTRATOR STRINGARIS STAMATIOS




SC IVANCA INVESTITII SRL

Prin

ADMINISTRATOR STRINGARIS STAMATIOS





MINISTERUL FINANTELOR PUBLICE
AGENȚIA NAȚIONALĂ DE ADMINISTRARE FISCALĂ

Signature Not Verified

Digitally signed by Ministerul
Finantelor Publice
Date: 2019.05.28 11:52:53 EEST
Reason: Document MFP

Index încărcare: 175799862 din 28.05.2019

Ați depus un formular tip S1005 cu numărul de înregistrare **INTERNT-175799862-2019** din data de **28.05.2019** pentru perioada de raportare 12 2018 pentru CIF: **25338091**

Nu există erori de validare.

S.C.IVANCA INVESTITII S.R.L.
STR.OCCIDENTULUI NR. 3, ETAJ 1, AP.3, SECTOR 1, BUCURESTI
J40/3929/2009
RO25338091

PROCES VERBAL
AL ADUNARII GENERALE A ASOCIATILOR
SC IVANCA INVESTITII SRL

Adunarea Generala a Asociatilor formata din toti asociati si anume:

1. **Vioral Castings SRL**, societate înființată și care funcționează în conformitate cu legile din Romania , înregistrată sub J5/1244/2017, cod fiscal 17777371, având sediul social în Municipiul Oradea, Str. Petre P. Carp,nr.15, Jud.Bihor, reprezentată de administrator Stamatios Stringaris, deținând 100% din capitalul social total al Societății;


Intruniti in data de 06.05.2019, in urma analizei raportului administratorului si a balantei de verificare la data de 31.12.2018, am decis in unanimitate de voturi urmatoarele:


1. Aprobarea bilantului contabil si contul de profit si pierdere pentru exercitiul financiar 2018.
2. Pierderea neta in suma de 24.652 lei se va recupera din profiturile exercitiilor financiare viitoare .

ASOCIATI

Vioral Castings SRL

prin reprezentant Stamatios Stringaris





RAPORT DE GESTIUNE

LA DATA DE 31.12.2018

SC IVANCA INVESTITII SRL are sediul in Bucuresti, Str.Occidentului, nr.3,etaj 1, ap.3, birou nr. 14, Sector 1, Bucuresti,CUI 25338091, inregistrata la Registrul Comertului sub nr.J40/3929/2009.

Societatea este platitoare de TVA si are ca obiect principal de activitate conform statutului, dezvoltare imobiliara.

In exercitiul perioada 01.01.2018 – 31.12.2018 societatea a desfasurat activitate conform statutului, iar evidenta contabila a fost efectuata corect si cronologic, reflectand exact miscarile patrimoniale si derularea tranzactiilor care au implicat societatea.

Cifra de afaceri a societatii a fost la finele anului 2018 de 0 lei.

In perioada 01.01.2018 – 31.12.2018 societatea a desfasurat activitate conform statutului, iar evidenta contabila a fost efectuata corect si cronologic, reflectand exact miscarile patrimoniale si derularea tranzactiilor care au implicat societatea.

Situatiile financiare anuale ale societatii sunt proprii si au fost intocmite in baza Legii Contabilitatii nr. 82/1991, a OMFP nr. 1802/2014 pentru aprobarea Reglementărilor contabile privind situațiile financiare anuale individuale și situațiile financiare anuale consolidate si a prevederilor Codului Fiscal aprobat prin legea nr. 227/2015 cu modificarile si completarile ulterioare. Inregistrările contabile pe baza carora au fost intocmite aceste situatii financiare sunt efectuate in lei ("RON") la cost istoric.

Evaluarea elementelor cuprinse in situatiile financiare ale anului 2018 este facuta in acord cu urmatoarele principii contabile:

1. Principiul continuitatii activitatii – Societatea isi va continua in mod normal functionarea intr-un viitor previzibil fara a intra in imposibilitatea continuarii activitatii sau fara reducerea semnificativa a acesteia.
2. Principiul permanentei metodelor – aplicarea acelorasi reguli, metode, norme privind evaluarea, inregistrarea si prezentarea in contabilitate a elementelor patrimoniale, asigurand comparabilitatea in timp a informatiilor contabile.
3. Principiul prudentei - s-a tinut seama de toate ajustarile de valoare datorate deprecierilor in valorizarea activelor precum si de toate obligatiile previzibile si de pierderile potentiale care au luat nastere in cursul exercitiului financiar incheiat sau pe parcursul unui exercitiu anterior.
4. Principiul independentei exercitiului - au fost luate in considerare toate veniturile si cheltuielile exercitiului, fara a se tine seama de data incasarii sau efectuării platii.

5. Principiul evaluării separate a elementelor de activ și pasiv - în vederea stabilirii valorii totale corespunzătoare unei poziții din bilanț s-a determinat separat valoarea fiecărui element individual de activ sau de pasiv.
6. Principiul intangibilității exercitiului - bilanțul de deschidere al exercitiului corespunde cu bilanțul de închidere al exercitiului precedent.
7. Principiul necompensării - valorile elementelor ce reprezintă active nu au fost compensate cu valorile elementelor ce reprezintă pasive, respectiv veniturile cu cheltuielile.

Politici contabile semnificative

a) Moneda de raportare

Aceste situații financiare sunt prezentate în lei ("RON") cu excepția cazurilor în care nu este menționată specific o altă monedă utilizată.

b) Bazele contabilității

Situațiile financiare cuprind:

- Bilanț prescurtat
- Cont de profit și pierdere

Situațiile financiare nu sunt menite să prezinte poziția financiară, rezultatul operațiunilor și un set complet de note la situațiile financiare în conformitate cu reglementări și principii contabile în țări și jurisdicții altele decât România. De asemenea, aceste situații financiare nu sunt întocmite pentru uzul persoanelor care nu cunosc reglementările contabile și legale din România inclusiv Ordinul Ministrului Finanțelor Publice nr. 1802/2014.

c) Estimări folosite

Pentru întocmirea situațiilor financiare, conducerea Societății face anumite estimări și presupuneri care afectează valorile raportate ale activelor și pasivelor la data bilanțului, precum și veniturile și cheltuielile perioadei raportate. Rezultatele reale pot diferi de cele estimate. Estimările sunt utilizate pentru înregistrarea provizioanelor pentru: clienți incerti, actualizarea creanțelor pe termen lung, deprecierea stocurilor, amortizare / depreciere imobilizări și taxe.

Efectul schimbării estimărilor contabile este calculat anticipat și este inclus în determinarea rezultatului net aferent:

- perioadei în care s-a realizat schimbarea, dacă ea este singura perioadă afectată;
- perioadei în care s-a realizat schimbarea și perioadelor ulterioare, dacă schimbarea afectează mai multe perioade.

d) Standarde aplicabile pentru tranzacțiile în moneda străină

Tranzactiile Societatii in moneda straina sunt inregistrate la cursurile de schimb comunicate de Banca Nationala a Romaniei (BNR) pentru data tranzactiilor. Soldurile in moneda straina pentru activele si datoriile monetare sunt convertite in lei la cursurile de schimb comunicate de BNR la data bilantului. Castigurile si pierderile rezultate din decontarea tranzactiilor intr-o moneda straina si din conversia activelor si datoriilor monetare exprimate in moneda straina sunt recunoscute in contul de profit si pierdere, in cadrul rezultatului financiar.

e) Imobilizari corporale

i) Active proprii

Imobilizarile corporale, excluzand cladirile si terenurile, sunt prezentate in bilant la cost istoric, mai putin amortizarea cumulata si pierderile de valoare.

ii) Cheltuielile ulterioare de intretinere, reparatii si modernizare

Cheltuielile cu repararea sau intretinerea mijloacelor fixe efectuate pentru a restabili sau a mentine valoarea acestor active sunt recunoscute in contul de profit si pierdere la data efectuarii lor, in timp ce cele efectuate in scopul imbunatatirii performantelor tehnice sunt capitalizate si amortizate pe perioada ramasa de amortizare a respectivului mijloc fix.

iii) Amortizarea

Amortizarea este calculata utilizand metoda lineara, pe baza duratelor estimate de functionare a mijloacelor fixe precum si a componentelor majore care se contabilizeaza separat in conformitate cu prevederile Legii 15/1994 si HG 2139/2004. Cotele de amortizare utilizate se bazeaza pe urmatoarele durate de viata estimate:

Constructii	40 ani
Instalatii tehnice	5 - 12 ani
Mijloace de transport	4 - 12 ani
Mobilier, aparatura de birou si altele	2-15 ani

Imobilizările corporale în curs de execuție sunt prezentate la cost (costul de achiziție sau costul de producție, după caz). Imobilizările corporale în curs de execuție nu sunt amortizate decât după momentul punerii lor în folosință.

f) Imobilizari necorporale

Imobilizarile necorporale sunt prezentate la cost mai putin amortizarea cumulata. Imobilizările necorporale sunt recunoscute în momentul în care este probabilă realizarea unui beneficiu economic viitor de către Societate, iar costul activului poate fi evaluat în mod credibil.

Imobilizările necorporale sunt amortizate liniar pe durata de viață utilă (nu mai mult de 3 ani).

g) Imobilizari financiare

Acestea includ partile sociale detinute in entitatile afiliate precum si imprumuturile acordate acestora pe termen mai mare de un an.

Partile sociale detinute in entitatile afiliate sunt prezentate la cost, diminuat cu pierderile de valoare cumulate. Societatea detine parti sociale in valoare de 200 lei in capitalul social al CAP GROUP ROMANIA SRL.

Societatea are un imprumut acordat la finalul anului 2018 catre CAP GROUP ROMANIA in valoare de 58.494 lei pentru care se percepe o dobanda de 3.5%/an. Dobanda cumulata de primit in baza contractului de creditare este in valoare de 44.423 lei la finalul anului 2018.

h) Stocuri

Stocurile sunt inregistrate la cost.

i) Conturile de clienti si alte creante

Conturile de clienti si alte creante sunt evidentiate in bilant la valoarea lor recuperabila (respectiv, valoarea provizioanelor constituite pentru clienti incerti, precum si valoarea sumelor considerate irecuperabile, s-au scazut din totalul conturilor de clienti si alte creante).

j) Disponibilitatile banesti si alte echivalente

Disponibilitatile banesti includ conturile curente in lei si in valuta, cat si disponibilul din casa. De asemenea sunt incluse in aceasta pozitie bilantiera depozitele in lei si valuta la vedere.

k) Conturile de furnizori si alte datorii

Datoriile comerciale ale Societatii sunt pe termen scurt (scadente in mai putin de 12 luni) si sunt inregistrate la valoarea nominala care aproximeaza valoarea justa a sumelor ce urmeaza a fi platite pentru bunurile sau serviciile primite.

Societatea are imprumuturi pe termen scurt de la asociati in valoare de 168.000 ron si pe termen lung in suma de 251.851 lei.

l) Provizioane

Provizioanele sunt recunoscute in bilant atunci cand Societatea are o obligatie legata de un eveniment trecut si este probabil ca in viitor sa fie necesara consumarea unor resurse economice care sa stinga

aceasta obligatie. Provizioanele sunt revizuite la fiecare sfarsit de perioada si ajustate pentru a reflecta estimarea curenta cea mai adecvata.

m) Recunoasterea veniturilor

In cazul vanzarilor de bunuri, venitul este inregistrat in momentul in care riscurile si beneficiile aferente drepturilor de proprietate sunt transferate asupra cumparatorului. Veniturile din servicii prestate sunt recunoscute in contul de profit si pierdere in functie de stadiul de finalizare a tranzactiilor respective la sfarsitul exercitiului financiar. Veniturile se recunosc atunci cand nu exista incertitudini semnificative cu privire la recuperarea unor contraprestatii datorate, a unor cheltuieli asociate sau la posibile returnari ale bunurilor.

Societatea aplica principiul separarii exercitiilor financiare pentru recunoasterea veniturilor si a cheltuielilor. Venitul nu este recunoscut daca exista incertitudini semnificative in ceea ce priveste recuperarea sumelor cuvenite, a costurilor asociate sau posibila returnare a bunurilor.

n) Cheltuieli si venituri financiare

Cheltuielile si veniturile financiare includ dobanda de plata pentru imprumuturi, dobanda de primit pentru depozitele de disponibil. Principiul separarii exercitiilor financiare este respectat pentru recunoasterea acestor tipuri de cheltuieli si venituri. De asemenea este inclus in aceasta pozitie efectul diferentelor de curs din reevaluarea datoriilor in valuta, precum si al devalorizii sau aprecierii monedei nationale in raport cu alte valute intre momentul platii sau incasarii si valoarea istorica a datoriilor sau creantelor respective.

o) Capitalul social si dividende

Dividendele sunt recunoscute ca datorie in perioada in care este aprobata repartizarea lor.

Capital social: 608.000 Ron - din care 5.880 Ron (4.880 Ron si 227,2 Euro) aport numerar, si 602.120 Ron aport natura; 6.030 p.s.; 100 Ron/p.s.

Aportul in natura este format din: (i) 316.560 Ron (reprezentând contravaloarea a 87.300 Euro la cursul de schimb de 3,6262 Ron/Euro, potrivit Raportului de Evaluare a terenului întocmit de S.C. Tehnoconcept Expert S.R.L. în calitate de evaluator) - teren extravilan în suprafață de 9.700 m² din acte (9.700,14 m² astfel cum rezultă din măsurătorile cadastrale), situat în Comuna Moara Vlăsiei, Sat Pașcani, tarla 131, parcela 533/2, județul Ilfov, având nr. cadastral 997, intabulat în Cartea Funciară nr. 687 a comunei Moara Vlăsiei; si (ii) 285.560 Ron (reprezentând contravaloarea a 78.750 Euro la cursul de schimb de 3,6262 Ron/Euro, potrivit Raportului de Evaluare a terenului întocmit de S.C. Tehnoconcept Expert S.R.L. în calitate de evaluator) - teren extravilan în suprafață de 10.500 m² din acte (10.574,43 m² astfel cum rezultă din măsurătorile cadastrale), situat în Comuna Afumați, tarla 3/1, parcela 5/4, județul Ilfov, având nr. cadastral 985, intabulat în Cartea Funciară nr. 5727 a comunei Afumați.

Asociati:

- Bickell Services Limited – 60% - 3.648 p.s. (1-3.638, 6.031-6.040) – 364.800 Ron: din care 1.880 Ron (880 Ron si 227,2 Euro) aport numerar, si 362.920 Ron aport natura;
- Omicron Investitii S.R.L. – 10% - 608 p.s. (3.639-4.236, 6.041-6.050) – 60.800 Ron: din care 1.000 Ron aport numerar, si 59.800 Ron aport natura;
- Global Eye Investments S.R.L. – 10% - 608 p.s. (4.237-4.834, 6.051-6.060) - 60.800 Ron: din care 1.000 Ron aport numerar, si 59.800 Ron aport natura;
- John Galt Investitii S.R.L. – 10% - 608 p.s. (4.835-5.432, 6.061-6.070) - 60.800 Ron: din care 1.000 Ron aport numerar, si 59.800 Ron aport natura;
- Mask Investitii S.R.L. – 10% - 608 p.s. (5.433-6.030, 6.071-6.080) - 60.800 Ron: din care 1.000 Ron aport numerar, si 59.800 Ron aport natura.

Administratori:

Stringaris Stamatios - 4 ani (exp. 24.11.2020)

Administratoarii nu au primit indemnizatie de administrator pe parcursul anului 2018.

p) Impozitul pe venit microintreprindere

In anul 2018 societatea a fost platitoare de impozit pe venit microintreprinderi cota 3%.

r) Imprumuturi

Societatea are imprumuturi pe termen scurt de la asociati in valoare de 168.000 ron si pe termen lung in suma de 251851 lei si sunt purtatoare de dobanzi. La finalul anului 2018 dobanzile datorate corespunzatoare imprumuturilor pe termen scurt sunt in valoare de 7.748 lei, iar cele aferente imprumuturilor pe termen lung sunt in valoare de 6.592lei.

s) Societatile afiliate

In conformitate cu OMF 1802/2014, o entitate este afiliata unei societati daca se afla sub controlul acelei societati. Conform L227/2015 persoane afiliate - o persoană este afiliată cu altă persoană dacă relația dintre ele este definită de cel puțin unul dintre următoarele cazuri:

a) o persoană fizică este afiliată cu altă persoană fizică dacă acestea sunt soț/soție sau rude până la gradul al III-lea inclusiv;

b) o persoană fizică este afiliată cu o persoană juridică dacă persoana fizică deține, în mod direct sau indirect, inclusiv deținerile persoanelor afiliate, minimum 25% din valoarea/numărul titlurilor de participare sau al drepturilor de vot ale unei persoane juridice ori dacă controlează în mod efectiv persoana juridică;

c) o persoană juridică este afiliată cu altă persoană juridică dacă cel puțin aceasta deține, în mod direct sau indirect, inclusiv deținerile persoanelor afiliate, minimum 25% din valoarea/numărul titlurilor de participare sau al drepturilor de vot la cealaltă persoană juridică ori dacă controlează în mod efectiv acea persoană juridică;

d) o persoană juridică este afiliată cu altă persoană juridică dacă o persoană deține, în mod direct sau indirect, inclusiv deținerile persoanelor afiliate, minimum 25% din valoarea/numărul titlurilor de participare sau al drepturilor de vot la cealaltă persoană juridică ori dacă controlează în mod efectiv acea persoană juridică.

Intre persoane afiliate, prețul la care se transferă bunurile corporale sau necorporale ori se prestează servicii reprezintă preț de transfer.

Acestea sunt urmatoarele :

- VIORAL CASTINGS S.R.L.– Sediul : Oradea, str. Petre P. Carp, nr. 15, Judetul Bihor
- Bickell Services Limited - societate înființată și care funcționează în conformitate cu legile din Cipru, înregistrată sub nr. HE220505, având sediul social în Larnaca, 48 Inomenon Ethnon Guricon House, etaj 2 si 3, 6042, Cipru

t) Pensii si alte beneficii ulterioare pensionarii

În cursul desfășurării normale a activității, Societatea plătește statului taxele aferente salariilor săi. Toți angajații Societății sunt membri ai Fondului Roman de Pensii. Politica Societății nu include o altă schemă de pensionare sau vreun plan de acordare a unor beneficii suplimentare după pensionare, în consecință nu are alte obligații în legătură cu sistemul de pensii. În plus, Societatea nu este obligată să ofere alte beneficii angajaților săi la data pensionării sau administratorilor.

u) Corectarea erorilor contabile

Corectarea erorilor semnificative aferente exercitiilor financiare precedente nu determină modificarea situațiilor financiare ale acelor exercitii. În cazul erorilor aferente exercitiilor financiare precedente, corectarea acestora nu presupune ajustarea informațiilor comparative prezentate în situațiile financiare. Orice impact asupra informațiilor comparative referitoare la poziția financiară și performanța financiară, respectiv modificarea poziției financiare, este prezentat în notele explicative și ajustat în rezultatul raportat în timpul anului.

Evenimente ulterioare închiderii situațiilor financiare pentru anul 2018

Societatea și-a majorat capitalul social în anul 2019 prin aport în numerare cu suma de 2000 lei și cooptare nou asociat -VIORAL CASTINGS SRL în o prima etapă, iar în aprilie 2019 întregul capital social a fost transferat către noul asociat VIORAL CASTINGS SRL. La finalul lunii aprilie 2019 capitalul social al IVANCA INVESTITII SRL este detinut integral de către VIORAL CASTINGS SRL, iar valoarea integrală a acestuia este de 610.000 lei.

Principalii indicatori realizati conform balantei de verificare la 31.12.2018 se prezinta astfel:

Venituri din exploatare	0 RON
Cheltuieli de exploatare	24.688 RON
Rezultatul din exploatare –pierdere	24.688 RON
Venituri financiare	10.783 RON
Cheltuieli financiare	10.647 RON
Rezultatul financiar –pierdere	136 RON
Impozit venit	100 RON
Rezultatul exercitiului – pierdere	24.652 RON

Datele din Contul de profit si pierdere la data de 31.12.2018 reflecta corect si fidel veniturile si cheltuielile perioadei de gestiune 01.01.2018 – 31.12.2018, iar posturile inscrise in Bilantul contabil corespund intocmai la nivel analitic cu datele inregistrate in contabilitate.

ADMINISTRATOR ,

Stringaris Stamatios



DECLARATIE

in conformitate cu prevederile art.30 din Legea contabilitatii nr.82/1991

S-au intocmit situatiile financiare anuale la 31.12.2018 pentru :

Entitate: IVANCA INVESTITII SRL

Judetul: 40-MUN.BUCURESTI

Adresa: BUCURESTI SECT. 1 STR. OCCIDENTULUI NR. 3 ET. 1 AP. 3 COD POSTAL 010981 TEL. 0213187130

Numar din registrul comertului: J40/3929/2009

Forma de proprietate: 35--Societati comerciale cu raspundere limitata

Activitatea preponderanta (cod si denumire clasa CAEN): 4110 Dezvoltare (promovare) imobiliara


Cod de identificare fiscala: 25338091


Subsemnatul, STRINGARIS STAMATIOS , isi asuma raspunderea pentru intocmirea situatiilor financiare anuale la 31.12.2018 si confirma ca:

- a) Politicile contabile utilizate la intocmirea situatiilor financiare anuale sunt in conformitate cu reglementarile contabile aplicabile.
- b) Situatiile financiare anuale ofera o imagine fidela a pozitiei financiare, performantei financiare si a celorlalte informatii referitoare la activitatea desfasurata.
- c) Persoana juridica isi desfasoara activitatea in conditii de continuitate.

Semnatura

STRINGARIS STAMATIOS





Bifati numai <input type="checkbox"/> Mari Contribuabili care depun bilanțul la Bucuresti <input type="checkbox"/> Sucursala dacă este cazul: <input type="checkbox"/> GIE - grupuri de interes economic <input type="checkbox"/> Activ net mai mic de 1/2 din valoarea capitalului subscris		S1005_A1.0.0 20.03.2019 Tip situație financiară: UU <input checked="" type="radio"/> An <input type="radio"/> Semestru Anul 2018									
		Suma de control 608.000									
Entitatea IVANCA INVESTITII SRL											
Adresa	Județ Bucuresti	Sector Sector 1									
	Localitate BUCURESTI										
	Strada OCCIDENTULUI	Nr. 3									
	Bloc	Scara									
	Ap. 3	Telefon 0213187130									
Număr din registrul comerțului J40/3929/2009	Cod unic de inregistrare	2 5 3 3 8 0 9 1									
Forma de proprietate											
35--Societati cu raspundere limitata											
Activitatea preponderanta (cod si denumire clasa CAEN)											
4110 Dezvoltare (promovare) imobiliara											
Activitatea preponderanta efectiv desfasurata (cod si denumire clasa CAEN)											
4110 Dezvoltare (promovare) imobiliara											
<input checked="" type="radio"/> Situatii financiare anuale (entități al căror exercițiu financiar coincide cu anul calendaristic)		<input type="radio"/> Raportări anuale									
<input type="radio"/> Entități mijlocii, mari și entități de interes public <input type="radio"/> Entități mici <input checked="" type="radio"/> Microentități		<input type="checkbox"/> Entități de interes public ? <input type="checkbox"/> 1. entitățile care au optat pentru un exercițiu financiar diferit de anul calendaristic, cf.art. 27 din Legea contabilității nr. 82/1991 <input type="checkbox"/> 2. persoanele juridice aflate în lichidare, potrivit legii <input type="checkbox"/> 3. subunitățile deschise în România de societăți rezidente în state aparținând Spațiului Economic European									
Situațiile financiare anuale simplificate încheiate la 31.12.2018 de către entitățile prevăzute la pct.9 alin.(2) din Reglementările contabile, aprobate prin OMFP nr. 1.802/2014, cu modificările și completările ulterioare, al căror exercițiu financiar corespunde cu anul calendaristic F10 - BILANT PRESCURTAT F20 - CONTUL PRESCURTAT DE PROFIT ȘI PIERDERE F30 - DATE INFORMATIVE F40 - SITUATIA ACTIVELOR IMOBILIZATE											
<table border="1"> <tr> <td>Indicatori :</td> <td>Capitaluri - total</td> <td>413.206</td> </tr> <tr> <td></td> <td>Capital subscris</td> <td>608.000</td> </tr> <tr> <td></td> <td>Profit/ pierdere</td> <td>-24.652</td> </tr> </table>			Indicatori :	Capitaluri - total	413.206		Capital subscris	608.000		Profit/ pierdere	-24.652
Indicatori :	Capitaluri - total	413.206									
	Capital subscris	608.000									
	Profit/ pierdere	-24.652									
ADMINISTRATOR,		INTOCMIT,									
Numele si prenumele STRINGARIS STAMATIOS		Numele si prenumele RAUREANU MIHAELA									
Semnătura		Calitatea 11-DIRECTOR ECONOMIC									
		Semnătura									
		Nr.de inregistrare in organismul profesional									
SEMNATURA DEVINE VIZIBILA DUPA O VALIDARE CORECTA		Entitatea are obligația legală de auditare a situațiilor financiare anuale? <input type="radio"/> DA <input checked="" type="radio"/> NU Entitatea a optat voluntar pentru auditarea situațiilor financiare anuale? <input type="radio"/> DA <input checked="" type="radio"/> NU Situațiile financiare anuale au fost aprobate potrivit legii <input checked="" type="checkbox"/>									
Formular VALIDAT		AUDITOR									
		Nume si prenume auditor persoana fizică/ Denumire firma de audit									
		Nr.de inregistrare in Registrul CAFR									
		CIF/ CUI									

BILANT PRESCURTAT

Cod 10

la data de 31.12.2018

- lei -

Denumirea elementului	Nr. rd. OMFP nr.10/ 03.01.19	Nr. rd.	Sold la:	
			01.01.2018	31.12.2018
A		B	1	2
A. ACTIVE IMOBILIZATE				
I. IMOBILIZĂRI NECORPORALE (ct.201+203+205+206+2071+4094+208-280-290)	01	01		
II. IMOBILIZĂRI CORPORALE(ct.211+212+213+214+215+216+217+223+224+227+231+235+4093-281-291-2931-2935)	02	02	602.120	602.120
III. IMOBILIZĂRI FINANCIARE (ct.261+262+263+265+266+267* - 296*)	03	03	158.163	103.116
ACTIVE IMOBILIZATE - TOTAL (rd. 01 + 02 + 03)	04	04	760.283	705.236
B. ACTIVE CIRCULANTE				
I. STOCURI (ct.301+302+303+321+322+/-308+323+326+327+328+331+332+341+345+346+347+/-348+351+354+356+357+358+361+/-368+371+/-378+381+/-388+4091- 391- 392-393-394-395-396-397-398 - din ct.4428)	05	05		
II. CREANȚE 1) (Sumele care urmează să fie încasate după o perioadă mai mare de un an trebuie prezentate separat pentru fiecare element) 1. (ct.267*-296*+4092+411+413+418+425+4282+431**+436**+437**+4382+441**+4424+din ct.4428**+444**+445+446**+447**+4482+451**+453**+456**+4582+461+4662+473** - 491 - 495 - 496+5187)	06	05a (301)	22.197	26.246
2. Creanțe reprezentând dividende repartizate în cursul exercițiului financiar (ct. 463)	07	05b (302)		
TOTAL (rd. 05a+05b)	08	06	22.197	26.246
III. INVESTIȚII PE TERMEN SCURT (ct.501+505+506+507+din ct.508+5113+5114-591-595-596-598)	09	07		
IV. CASA ȘI CONTURI LA BĂNCI (din ct. 508 + ct. 5112+512+531+532+541+542)	10	08	198.934	130.143
ACTIVE CIRCULANTE - TOTAL (rd. 05 + 06 + 07 + 08)	11	09	221.131	156.389
C. CHELTUIELI ÎN AVANS (ct. 471) (rd.11+12)	12	10		
Sume de reluat într-o perioadă de până la un an (din ct. 471*)	13	11		
Sume de reluat într-o perioadă mai mare de un an (din ct. 471*)	14	12		
D. DATORII: SUMELE CARE TREBUIE PLĂTITE ÎNTR-O PERIOADĂ DE PÂNĂ LA UN AN (ct.161+162+166+167+168-169+269+401+403+404+405+408+419+421+423+424+426+427+4281+431***+435***+437***+4381+441***+4423+4428***+444***+446***+ 447***+4481+451***+453*** +455+456***+457+4581+462+4661+473***+509+5186+519)	15	13	185.634	189.977
E. ACTIVE CIRCULANTE NETE/DATORII CURENTE NETE (rd.09+11-13-20-23-26)	16	14	35.497	-33.588
F. TOTAL ACTIVE MINUS DATORII CURENTE (rd.04 +12+14)	17	15	795.780	671.648
G. DATORII:SUMELE CARE TREBUIE PLATITE INTR-O PERIOADA MAI MARE DE UN AN (ct.161+162+166+167+168-169+269+401+403+404+405+408+419+421+423+424+426+427+4281+431***+435***+437***+4381+441***+4423+4428***+444***+446***+ 447***+4481+451***+453*** +455+456***+4581+462+4661+473***+509+5186+519)	18	16	357.922	258.442
H. PROVIZIOANE (ct. 151)	19	17		
I. VENITURI IN AVANS (rd. 19 + 22 + 25 + 28)	20	18		
1. Subvenții pentru investiții (ct. 475), (rd.20+21)	21	19		
Sume de reluat într-o perioadă de până la un an (din ct. 475*)	22	20		
Sume de reluat într-o perioadă mai mare de un an (din ct. 475*)	23	21		
2. Venituri înregistrate în avans (ct. 472) (rd.23+24)	24	22		
Sume de reluat într-o perioada de pana la un an (ct. 472*)	25	23		

Sume de reluat într-o perioadă mai mare de un an (ct. 472*)	26	24		
3. Venituri în avans aferente activelor primite prin transfer de la clienți (ct. 478) (rd.26+27)	27	25		
Sume de reluat într-o perioadă de până la un an (din ct. 478*)	28	26		
Sume de reluat într-o perioadă mai mare de un an (din ct. 478*)	29	27		
Fondul comercial negativ (ct.2075)	30	28		
J. CAPITAL ȘI REZERVE				
I. CAPITAL (rd. 30+31+32+33+34)	31	29	608.000	608.000
1. Capital subscris vărsat (ct. 1012)	32	30	608.000	608.000
2. Capital subscris nevărsat (ct. 1011)	33	31		
3. Patrimoniul regel (ct. 1015)	34	32		
4. Patrimoniul institutelor naționale de cercetare-dezvoltare (ct. 1018)	35	33		
5. Alte elemente de capitaluri proprii (ct. 1031)	36	34		
II. PRIME DE CAPITAL (ct. 104)	37	35		
III. REZERVE DIN REEVALUARE (ct. 105)	38	36		
IV. REZERVE (ct.106)	39	37	11.661	
Acțiuni proprii (ct. 109)	40	38		
Căștiguri legate de instrumentele de capitaluri proprii (ct. 141)	41	39		
Pierderi legate de instrumentele de capitaluri proprii (ct. 149)	42	40		
V. PROFITUL SAU PIERDEREA REPORTAT(Ă) SOLD C (ct. 117)	43	41	0	0
SOLD D (ct. 117)	44	42	165.222	170.142
VI. PROFITUL SAU PIERDEREA EXERCITIULUI FINANCIAR				
SOLD C (ct. 121)	45	43		
SOLD D (ct. 121)	46	44	16.581	24.652
Repartizarea profitului (ct. 129)	47	45		
CAPITALURI PROPRII - TOTAL (rd. 29+35+36+37-38+39-40+41-42+43-44-45)	48	46	437.858	413.206
Patrimoniul public (ct. 1016)	49	47		
Patrimoniul privat (ct. 1017) 2)	50	48		
CAPITALURI - TOTAL (rd. 46+47+48) (rd.04+09+10-13-16-17-18)	51	49	437.858	413.206

Suma de control F10 : 10766662 / 25331732

*) Conturi de repartizat după natura elementelor respective.
 **) Solduri debitoare ale conturilor respective.
 ***) Solduri creditoare ale conturilor respective.

1) Sumele înscrise la acest rând și preluate din contul 267 reprezintă creanțele aferente contractelor de leasing financiar și altor contracte asimilate, precum și alte creanțe imobilizate, scadente într-o perioadă mai mică de 12 luni.

2) Se va completa de către entitățile cărora le sunt incidente prevederile Ordinului ministrului finanțelor publice și al ministrului delegat pentru buget nr. 668/2014 pentru aprobarea Precizărilor privind întocmirea și actualizarea Inventarului centralizat al bunurilor imobile proprietate privată a statului și a drepturilor reale supuse inventarierii, cu modificările și completările ulterioare

ADMINISTRATOR,**INTOCMIT,**

Numele și prenumele

STRINGARIS STAMATIOS

Numele și prenumele

RAUREANU MIHAELA

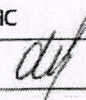
Semnătura



Calitatea

11--DIRECTOR ECONOMIC

Semnătura



Nr. de înregistrare în organismul profesional:

-

**Formular
VALIDAT**

CONTUL PRESCURTAT DE PROFIT ȘI PIERDERE

Cod 20

la data de 31.12.2018

- lei -

Denumirea indicatorilor	Nr. rd.	Exercițiul financiar	
		2017	2018
A	B	1	2
1. Cifra de afaceri netă (ct.701 + 702 + 703 + 704 + 705 + 706 + 708 + 707 - 709 + 741** + 766***)	01		
2. Alte venituri (ct.711 + 712 + 721 + 722 + 725 + 741**** + 751 + 755 + 758 + 761 + 762 + 764 + 765 + 766 + 767 + 768 + 7815)	02	31.939	10.783
3. Costul materiilor prime și al consumabilelor (ct. 601 + 602 - 609*)	03		
4. Cheltuieli cu personalul (ct. 641 + 642 + 643 + 644 + 645+646)	04	10.411	10.404
5. Ajustări de valoare (ct. 654 + 681 + 686 - 754 - 7812 - 7813 - 7814 - 786)	05		
6. Alte cheltuieli***** (ct. 603 + 604 + 605 + 606 + 607 + 608 - 609* + 611 + 612 + 613 + 614 + 615 + 621 + 622 + 623 + 624 + 625 + 626 + 627 + 628 + 635 + 651 + 652+ 655 + 658 + 663 + 664 + 665 + 667 + 666+ 668)	06	37.877	24.931
7. Impozite (ct.691 + 695 + 698)	07	232	100
8. PROFITUL SAU PIERDEREA NET(Ă) A EXERCITIULUI FINANCIAR:			
- Profit (rd.01+02-03-04-05-06-07)	08	0	0
- Pierdere (rd.03+04+05+06+07-01-02)	09	16.581	24.652

Suma de control F20 : 167910 / 25331732

*) Cont de repartizat după natura elementelor respective.

**) Rd. 01 - Se înscriu veniturile din subvenții de exploatare aferente cifrei de afaceri.

***) Rd. 01 - Venituri din dobânzi înregistrate de entitățile radiate din Registrul general și care mai au în derulare contracte de leasing (ct. 766).

****) Rd. 02 - Se înscriu veniturile din subvenții de exploatare altele decât cele aferente cifrei de afaceri.

*****) Rd. 06 - Se înscriu și cheltuielile cu dobânzile de refinanțare înregistrate de entitățile radiate din Registrul general și care mai au în derulare contracte de leasing (ct. 666).

ADMINISTRATOR,**INTOCMIT,**


Numele și prenumele

STRINGARIS STAMATIOS

Numele și prenumele

RAUREANU MIHAELA

Semnătura



Calitatea

11-DIRECTOR ECONOMIC

Semnătura


**Formular
VALIDAT**

Nr.de înregistrare în organismul profesional:

-

DATE INFORMATIVE

F30 - pag. 1

Cod 30

la data de 31.12.2018

- lei -

I. Date privind rezultatul înregistrat	Nr.rd. OMFP nr.10/ 03.01.19	Nr. rd.	Nr.unitati	Sume	
A		B	1	2	
Unitați care au înregistrat profit	01	01			
Unitați care au înregistrat pierdere	02	02	1	24.652	
Unitați care nu au înregistrat nici profit nici pierdere	03	03			
II Date privind platile restante		Nr. rd.	Total, din care:	Pentru activitatea curenta	Pentru activitatea de investitii
A		B	1=2+3	2	3
Plati restante – total (rd.05 + 09 + 15 la 17 + 18)	04	04			
Furnizori restanți – total (rd. 06 la 08)	05	05			
- peste 30 de zile	06	06			
- peste 90 de zile	07	07			
- peste 1 an	08	08			
Obligatii restante fata de bugetul asigurarilor sociale – total(rd.10 la 14)	09	09			
- contributi pentru asigurari sociale de stat datorate de angajatori, salariatii si alte persoane asimilate	10	10			
- contributi pentru fondul asigurarilor sociale de sanatate	11	11			
- contribuția pentru pensia suplimentară	12	12			
- contributi pentru bugetul asigurarilor pentru somaj	13	13			
- alte datorii sociale	14	14			
Obligatii restante fata de bugetele fondurilor speciale si alte fonduri	15	15			
Obligatii restante fata de alti creditorii	16	16			
Impozite, contributi si taxe neplatite la termenul stabilit la bugetul de stat, din care:	17	17			
- contributia asiguratorie pentru munca	18	17a (301)			
Impozite si taxe neplatite la termenul stabilit la bugetele locale	19	18			
III. Numar mediu de salariatii		Nr. rd.	31.12.2017	31.12.2018	
A		B	1	2	
Numar mediu de salariatii	20	19		1	1
Numarul efectiv de salariatii existenti la sfarsitul perioadei, respectiv la data de 31 decembrie	21	20		1	1
IV. Redevențe plătite în cursul perioadei de raportare, subvenții încasate și creanțe restante			Nr. rd.	Sume (lei)	
A			B	1	
Redevențe plătite în cursul perioadei de raportare pentru bunurile din domeniul public, primite în concesiune, din care:			22	21	
- redevențe pentru bunurile din domeniul public plătite la bugetul de stat			23	22	
Redevență minieră plătită la bugetul de stat			24	23	

Redevență petrolieră plătită la bugetul de stat	25	24	
Chirii plătite în cursul perioadei de raportare pentru terenuri 1)	26	25	
Venituri brute din servicii plătite către persoane nerezidente , din care:	27	26	
- impozitul datorat la bugetul de stat	28	27	
Venituri brute din servicii plătite către persoane nerezidente din statele membre ale Uniunii Europene, din care:	29	28	
- impozitul datorat la bugetul de stat	30	29	
Subvenții încasate în cursul perioadei de raportare, din care:	31	30	
- subvenții încasate în cursul perioadei de raportare aferente activelor	32	31	
- subvenții aferente veniturilor, din care:	33	32	
- subvenții pentru stimularea ocupării forței de muncă *)	34	33	
Creanțe restante , care nu au fost încasate la termenele prevăzute în contractele comerciale și/sau în actele normative în vigoare, din care:	35	34	
- creanțe restante de la entități din sectorul majoritar sau integral de stat	36	35	
- creanțe restante de la entități din sectorul privat	37	36	
V. Tichete acordate salariaților		Nr. rd.	Sume (lei)
A		B	1
Contravaloarea tichetelor acordate salariaților	38	37	
Contravaloarea tichetelor acordate altor categorii de beneficiari, alții decât salariații	39	37a (302)	
VI. Cheltuieli efectuate pentru activitatea de cercetare - dezvoltare **)		Nr. rd.	31.12.2017
A		B	31.12.2018
1		2	
Cheltuieli de cercetare - dezvoltare :	40	38	
- după surse de finanțare (rd. 40+41)	41	39	0
- din fonduri publice	42	40	
- din fonduri private	43	41	
- după natura cheltuielilor (rd. 43+44)	44	42	0
- cheltuieli curente	45	43	
- cheltuieli de capital	46	44	
VII. Cheltuieli de inovare ***)		Nr. rd.	31.12.2017
A		B	31.12.2018
1		2	
Cheltuieli de inovare	47	45	
VIII. Alte informații		Nr. rd.	31.12.2017
A		B	31.12.2018
1		2	
Avansuri acordate pentru imobilizări necorporale (ct. 4094)	48	46	
Avansuri acordate pentru imobilizări corporale (ct. 4093)	49	47	
Imobilizări financiare, în sume brute (rd. 49+54)	50	48	158.163
Acțiuni deținute la entitățile afiliate, Interese de participare, alte titluri imobilizate și obligațiuni, în sume brute (rd. 50+51+52+53)	51	49	200
- acțiuni necotate emise de rezidenți	52	50	
- părți sociale emise de rezidenți	53	51	200
- acțiuni și părți sociale emise de nerezidenți, din care:	54	52	
- dețineri de cel puțin 10%	55	52a (303)	

- obligatiuni emise de nerezidenti	56	53		
F30 - pag. 3				
Creanțe immobilizate, în sume brute (rd. 55+56)	57	54	157.963	102.916
- creanțe immobilizate în lei și exprimate în lei, a caror decontare se face în funcție de cursul unei valute (din ct. 267)	58	55	157.963	102.916
- creanțe immobilizate în valută (din ct. 267)	59	56		
Creanțe comerciale, avansuri pentru cumpărări de bunuri de natura stocurilor și pentru prestări de servicii acordate furnizorilor și alte conturi asimilate, în sume brute (ct. 4091 + 4092 + 411 + 413 + 418), din care:	60	57		
- creanțe comerciale în relația cu nerezidenții, avansuri pentru cumpărări de bunuri de natura stocurilor și pentru prestări de servicii acordate furnizorilor nerezidenți și alte conturi asimilate, în sume brute (din ct. 4091 + din ct. 4092 + din ct. 411 + din ct. 413 + din ct. 418)	61	58		
Creanțe neîncasate la termenul stabilit (din ct. 4091 + din ct. 4092 + din ct. 411 + din ct. 413)	62	59		
Creanțe în legătură cu personalul și conturi asimilate (ct. 425 + 4282)	63	60	8	8
Creanțe în legătură cu bugetul asigurărilor sociale și bugetul statului (din ct. 431+436+437+4382 + 441 + 4424 + 4428 + 444 + 445 + 446 + 447 + 4482), (rd.62 la 66)	64	61	18.237	20.750
- creanțe în legătura cu bugetul asigurărilor sociale (ct.431+437+4382)	65	62		12
- creanțe fiscale în legătura cu bugetul statului (ct.436+441+4424+4428+444+446)	66	63	18.237	20.738
- subvenții de încasat(ct.445)	67	64		
- fonduri speciale - taxe și varsăminte asimilate (ct.447)	68	65		
- alte creanțe în legătura cu bugetul statului(ct.4482)	69	66		
Creanțele entității în relațiile cu entitățile afiliate(ct.451)	70	67		
Creanțe în legătură cu bugetul asigurărilor sociale și bugetul statului neîncasate la termenul stabilit (din ct. 431 + din ct.436 + din ct. 437 + din ct. 4382 + din ct. 441 + din ct. 4424 + din ct. 4428 + din ct. 444 + din ct. 445 + din ct. 446 + din ct. 447 + din ct. 4482)	71	68		
Alte creanțe (ct. 453 + 456 + 4582 + 461 + 4662 + 471 + 473), (rd.70 la 72)	72	69	3.952	5.488
- decontări privind interesele de participare ,decontări cu acționarii/ asociații privind capitalul ,decontări din operațiuni în participatie (ct.453+456+4582)	73	70		
- alte creanțe în legătura cu persoanele fizice și persoanele juridice, altele decât creanțele în legătura cu instituțiile publice (instituțiile statului) (din ct. 461 + din ct. 471 + din ct.473+4662)	74	71	3.952	5.488
- sumele preluate din contul 542 'Avansuri de trezorerie' reprezentând avansurile de trezorerie, acordate potrivit legii și nedecontate până la data de raportare (din ct. 461)	75	72		
Dobânzi de încasat (ct. 5187) , din care:	76	73		
- de la nerezidenți	77	74		
Valoarea împrumuturilor acordate operatorilor economici ****)	78	75	116.687	58.494
Investiții pe termen scurt, în sume brute (ct. 501 + 505 + 506 + 507 + din ct.508), (rd.77 la 80)	79	76		

- acțiuni necotate emise de rezidenți	80	77		
F30 - pag. 4				
- părți sociale emise de rezidenți	81	78		
- acțiuni emise de nerezidenți	82	79		
- obligațiuni emise de nerezidenți	83	80		
Alte valori de încasat (ct. 5113 + 5114)	84	81		
Casa în lei și în valută (rd.83+84)	85	82	515	1.125
- în lei (ct. 5311)	86	83	515	1.125
- în valută (ct. 5314)	87	84		
Conturi curente la bănci în lei și în valută (rd.86+88)	88	85	198.419	129.018
- în lei (ct. 5121), din care:	89	86	96.946	128.357
- conturi curente în lei deschise la bănci nerezidente	90	87		
- în valută (ct. 5124), din care:	91	88	101.473	661
- conturi curente în valută deschise la bănci nerezidente	92	89		
Alte conturi curente la bănci și acreditive, (rd.91+92)	93	90		
- sume în curs de decontare, acreditive și alte valori de încasat, în lei (ct. 5112 + 5125 + 5411)	94	91		
- sume în curs de decontare și acreditive în valută (din ct. 5125 + 5414)	95	92		
Datorii (rd. 94+97+100+101+104+106+108+109+114 +115+118+124)	96	93	543.556	448.419
Credite bancare externe pe termen scurt (ct.5193+5194 +5195), (rd. 95+96)	97	94		
- în lei	98	95		
- în valută	99	96		
Credite bancare externe pe termen lung (ct. 1623 + 1624 + 1625) (rd.98+99)	100	97		
- în lei	101	98		
- în valută	102	99		
Credite de la trezoreria statului și dobânzile aferente (ct. 1626 + din ct. 1682)	103	100		
Alte împrumuturi și dobânzile aferente (ct. 166 + 1685 + 1686 + 1687) (rd. 102+103)	104	101		
- în lei și exprimate în lei, a caror decontare se face în funcție de cursul unei valute	105	102		
- în valută	106	103		
Alte împrumuturi și datorii asimilate (ct. 167), din care:	107	104		
- valoarea concesiunilor primite (din ct. 167)	108	105		
Datorii comerciale, avansuri primite de la clienți și alte conturi asimilate, în sume brute (ct. 401 + 403 + 404 + 405 + 408 + 419), din care:	109	106	343	1.930
- datorii comerciale în relația cu nerezidenții, avansuri primite de la clienți nerezidenți și alte conturi asimilate, în sume brute (din ct. 401 + din ct. 403 + din ct. 404 + din ct. 405 + din ct. 408 + din ct. 419)	110	107		
Datorii în legătură cu personalul și conturi asimilate (ct. 421 + 423 + 424 + 426 + 427 + 4281)	111	108		496
Datorii în legătură cu bugetul asigurărilor sociale și bugetul statului (ct. 431 + 436+437 + 4381 + 441 + 4423 + 4428 + 444 + 446 + 447 + 4481) (rd.110 la 113)	112	109	412	376
- datorii în legătura cu bugetul asiguraților sociale (ct.431+437+4381)	113	110	267	297

- datoriile fiscale in legatura cu bugetul statului (ct.436+441+4423+4428+444+446)	114	111	145	79
- fonduri speciale - taxe si varsaminte asimilate (ct.447)	115	112		
- alte datoriile in legatura cu bugetul statului (ct.4481)	116	113		
Datoriile entitatii in relatiile cu entitatile afiliate (ct.451)	117	114		
Sume datorate actionarilor / asociatilor (ct.455), din care:	118	115	531.399	434.090
- sume datorate actionarilor / asociatilor pers.fizice	119	116		
- sume datorate actionarilor / asociatilor pers.juridice	120	117	531.399	434.090
Alte datorii (ct. 269 + 453 + 456 + 457 + 4581 + 4661 + 462 + 472 + 473 + 478 + 509) (rd.119 la 123)	121	118	11.402	11.527
-decontari privind interesele de participare , decontari cu actionarii /asociatii privind capitalul, decontari din operatii in participatie (ct.453+456+457+4581)	122	119		
-alte datorii in legatura cu persoanele fizice si persoanele juridice, altele decat datoriile in legatura cu institutiile publice (institutiile statului) 2) (din ct.462+4661+din ct.472+din ct.473)	123	120	11.402	11.527
- subventii nereluate la veniturile (din ct. 472)	124	121		
- varsaminte de efectuat pentru imobilizari financiare si investitii pe termen scurt (ct.269+509)	125	122		
- venituri in avans aferente activelor primite prin transfer de la clienti (ct. 478)	126	123		
Dobânzi de plătit (ct. 5186)	127	124		
Valoarea împrumuturilor primite de la operatori economici *****)	128	125	520.023	
Capitalul subscris vărsat (ct. 1012), din care:	129	126	608.000	608.000
- acțiuni cotate 3)	130	127		
- acțiuni necotate 4)	131	128		
- părți sociale	132	129	608.000	608.000
- capital subscris vărsat de nerezidenți (din ct. 1012)	133	130	364.800	364.800
Brevete și licențe (din ct.205)	134	131		
IX. Informații privind cheltuielile cu colaboratorii		Nr. rd.	31.12.2017	31.12.2018
A		B	1	2
Cheltuieli cu colaboratorii (ct. 621)	135	132		
X. Informații privind bunurile din domeniul public al statului		Nr. rd.	31.12.2017	31.12.2018
A		B	1	2
Valoarea bunurilor din domeniul public al statului aflate în administrare	136	133		
Valoarea bunurilor din domeniul public al statului aflate în concesiune	137	134		
Valoarea bunurilor din domeniul public al statului închiriate	138	135		
XI. Informații privind bunurile din proprietatea privată a statului supuse inventarierii cf. OMFP nr. 668/2014		Nr. rd.	31.12.2017	31.12.2018
A		B	1	2
Valoarea contabilă netă a bunurilor 5)	139	136		

XII. Capital social vărsat		Nr. rd.	31.12.2017		31.12.2018	
			Suma (lei)	% 6)	Suma (lei)	% 6)
A		B	Col.1	Col.2	Col.3	Col.4
Capital social vărsat (ct. 1012) 6), (rd. 138 +141+145 la 148)	140	137	608.000	X	608.000	X
- deținut de instituții publice, (rd. 139+140)	141	138				
- deținut de instituții publice de subord. centrală	142	139				
- deținut de instituții publice de subord. locală	143	140				
- deținut de societățile cu capital de stat, din care:	144	141				
- cu capital integral de stat	145	142				
- cu capital majoritar de stat	146	143				
- cu capital minoritar de stat	147	144				
- deținut de regiile autonome	148	145				
- deținut de societăți cu capital privat	149	146	608.000	100,00	608.000	100,00
- deținut de persoane fizice	150	147				
- deținut de alte entități	151	148				
		Nr. rd.	Sume (lei)			
A		B	2017	2018		
XIII. Dividende/vărsăminte convenite bugetului de stat sau local, de repartizat din profitul exercițiului financiar de către companiile naționale, societățile naționale, societățile și regiile autonome, din care:	152	149				
- către instituții publice centrale;	153	150				
- către instituții publice locale;	154	151				
- către alți acționari la care statul/unitățile administrativ teritoriale/instituțiile publice dețin direct/indirect acțiuni sau participării indiferent de ponderea acestora.	155	152				
		Nr. rd.	Sume (lei)			
A		B	2017	2018		
XIV. Dividende/vărsăminte convenite bugetului de stat sau local, virate în perioada de raportare din profitul companiilor naționale, societăților naționale, societăților și al regiilor autonome, din care:	156	153				
- dividende/vărsăminte din profitul exercițiului financiar al anului precedent, din care virate:	157	154				
- către instituții publice centrale; .	158	155				
- către instituții publice locale;	159	156				
- către alți acționari la care statul/ unitățile administrativ teritoriale /instituțiile publice dețin direct/indirect acțiuni sau participării indiferent de ponderea acestora.	160	157				
- dividende/vărsăminte din profitul exercițiilor financiare anterioare anului precedent, din care virate:	161	158				
- către instituții publice centrale;	162	159				

- către instituții publice locale;	163	160		
- către alți acționari la care statul/ unitățile administrativ teritoriale /instituțiile publice dețin direct/indirect acțiuni sau participații indiferent de ponderea acestora.	164	161		
XV. Repartizări interimare de dividende potrivit Legii nr.163/ 2018		Nr. rd.	Sume (lei)	
A		B	2017	2018
- dividendele interimare repartizate 7)	165	161a (304)		
XVI. Creanțe preluate prin cesionare de la persoane juridice *****)		Nr. rd.	Sume (lei)	
A		B	2017	2018
Creanțe preluate prin cesionare de la persoane juridice (la valoarea nominală), din care:	166	162		
- creanțe preluate prin cesionare de la persoane juridice afiliate	167	163		
Creanțe preluate prin cesionare de la persoane juridice (la cost de achiziție), din care:	168	164		
- creanțe preluate prin cesionare de la persoane juridice afiliate	169	165		
XVII. Venituri obținute din activități agricole *****)		Nr. rd.	Sume (lei)	
A		B	2017	2018
Venituri obținute din activități agricole	170	166		
XVIII. Situația veniturilor și cheltuielilor		Nr. rd.	Sume (lei)	
A		B	31.12.2017	31.12.2018
1. Cifra de afaceri netă (rd. 168+169-170+171+172)	171	167	0	0
Producția vândută (ct.701+702+703+704+705+706+708)	172	168		
Venituri din vânzarea mărfurilor (ct. 707)	173	169		
Reduceri comerciale acordate (ct. 709)	174	170		
Venituri din dobânzi înregistrate de entitățile radiate din Registrul general și care mai au în derulare contracte de leasing (ct.766) 8)	175	171		
Venituri din subvenții de exploatare aferente cifrei de afaceri nete (ct.7411)	176	172		
2. Venituri aferente costului producției în curs de execuție (ct.711+712)				
Sold C	177	173		
Sold D	178	174		
3. Venituri din producția de imobilizări necorporale și corporale (ct.721+ 722)	179	175		
4. Venituri din reevaluarea imobilizărilor corporale (ct. 755)	180	176		
5. Venituri din producția de investiții imobiliare (ct. 725)	181	177		
6. Venituri din subvenții de exploatare (ct. 7412 + 7413 + 7414 + 7415 + 7416 +7417 + 7419)	182	178		
7. Alte venituri din exploatare (ct.751+758+7815)	183	179	143	
-din care, veniturile din fondul comercial negativ (ct.7815)	184	180		
-din care, venituri din subvenții pentru investiții (ct. 7584)	185	181		
VENITURI DIN EXPLOATARE – TOTAL (rd. 167+173-174+175+176+177+178+179)	186	182	143	0
8. a) Cheltuieli cu materiile prime și materialele consumabile (ct.601+602)	187	183		

Alte cheltuieli materiale (ct.603+604+606+608)	188	184		
b) Alte cheltuieli externe (cu energie și apă)(ct.605)	189	185		645
c) Cheltuieli privind mărfurile (ct.607)	190	186		
Reduceri comerciale primite (ct. 609)	191	187		
9. Cheltuieli cu personalul (rd. 189+190)	192	188	10.411	10.404
a) Salarii și indemnizații 9) (ct.641+642+643+644)	193	189	8.464	10.176
b) Cheltuieli privind asigurările și protecția socială (ct.645+646)	194	190	1.947	228
10.a) Ajustări de valoare privind imobilizările corporale și necorporale (rd. 192-193)	195	191		
a.1) Cheltulel (ct.6811+6813+6817)	196	192		
a.2) Venituri (ct.7813)	197	193		
b) Ajustări de valoare privind activele circulante (rd. 195-196)	198	194		
b.1) Cheltuieli (ct.654+6814)	199	195		
b.2) Venituri (ct.754+7814)	200	196		
11. Alte cheltuieli de exploatare (rd. 198 la 204)	201	197	4.246	13.639
11.1. Cheltuieli privind prestațiile externe (ct.611+612+613+614+615+621+622+623+624+625+626+627+628)	202	198	3.837	13.284
11.2. Cheltuieli cu alte impozite, taxe și vărsăminte asimilate; cheltuieli reprezentând transferuri și contribuții datorate în baza unor acte normative speciale (ct. 635 + 6586)	203	199	409	355
11.3. Cheltuieli cu protecția mediului înconjurător (ct. 652)	204	200		
11.4 Cheltuieli din reevaluarea imobilizărilor corporale (ct. 655)	205	201		
11.5. Cheltuieli privind calamitățile și alte evenimente similare (ct. 6587)	206	202		
11.6. Alte cheltuieli (ct. 651 + 6581 + 6582 + 6583 + 6584 + 6588)	207	203		
Cheltuieli cu dobânzile de refinanțare înregistrate de entitățile radiate din Registrul general și care mai au în derulare contracte de leasing (ct. 666) 8)	208	204		
Ajustări privind provizioanele (rd. 206-207)	209	205		
- Cheltuieli (ct.6812)	210	206		
- Venituri (ct.7812)	211	207		
CHELTUIELI DE EXPLOATARE - TOTAL (rd. 183 la 186 - 187+188+191+194+197+205)	212	208	14.657	24.688
PROFITUL SAU PIERDEREA DIN EXPLOATARE:				
- Profit (rd. 182-208)	213	209	0	0
- Pierdere (rd. 208-182)	214	210	14.514	24.688
12. Venituri din interese de participare (ct.7611+7612+7613)	215	211		
- din care, veniturile obținute de la entitățile afiliate	216	212		
13. Venituri din dobânzi (ct.766) 8)	217	213	7.567	3.352
- din care, veniturile obținute de la entitățile afiliate	218	214		
14. Venituri din subvenții de exploatare pentru dobânda datorată (ct. 7418)	219	215		
15. Alte venituri financiare (ct. 7615 + 762 + 764 + 765 + 767 + 768)	220	216	24.229	7.431
- din care, venituri din alte imobilizări financiare (ct. 7615)	221	217		
VENITURI FINANCIARE - TOTAL (rd: 211 + 213 + 215 + 216)	222	218	31.796	10.783
16. Ajustări de valoare privind imobilizările financiare și investițiile financiare deținute ca active circulante (rd. 220 - 221)	223	219		

- Cheltuieli (ct.686)	224	220		
- Venituri (ct.786)	225	221		
17. Cheltuieli privind dobânzile (ct.666) 8)	226	222	3.950	2.946
- din care, cheltuielile în relația cu entitățile afiliate	227	223		936
Alte cheltuieli financiare (ct.663+664+665+667+668)	228	224	29.681	7.701
CHELTUIELI FINANCIARE – TOTAL (rd. 219+ 222 +224)	229	225	33.631	10.647
PROFITUL SAU PIERDEREA FINANCIAR(Ă):				
- Profit (rd. 218 - 225)	230	226	0	136
- Pierdere (rd. 225 - 218)	231	227	1.835	0
VENITURI TOTALE (rd. 182+218)	232	228	31.939	10.783
CHELTUIELI TOTALE (rd. 208+225),	233	229	48.288	35.335
18. PROFITUL SAU PIERDEREA BRUT(Ă):				
- Profit (rd. 228-229)	234	230	0	0
- Pierdere (rd. 229-228)	235	231	16.349	24.552
19. Impozitul pe profit (ct. 691)	236	232		
20. Impozitul specific unor activitati (ct. 695)	237	233		
21. Alte impozite neprezentate la elementele de mai sus (ct. 698)	238	234	232	100
22. PROFITUL SAU PIERDEREA NET(Ă) A EXERCIȚIULUI FINANCIAR:				
- Profit (rd. 230-231-232-233-234)	239	235	0	0
- Pierdere (rd. 231+232+233+234-230)	240	236	16.581	24.652

ADMINISTRATOR,**INTOCMIT,**


Numele si prenumele

STRINGARIS STAMATIOS

Numele si prenumele

RAUREANU MIHAELA

Semnatura



Calitatea

11-DIRECTOR ECONOMIC

Semnatura



Nr.de Inregistrare in organismul profesional:

**Formular
VALIDAT**

* Subvenții pentru stimularea ocupării forței de muncă (transferuri de la bugetul statului către angajator) – reprezintă sumele acordate angajatorilor pentru plata absolvenților instituțiilor de învățământ, stimularea șomerilor care se încadrează în muncă înainte de expirarea perioadei de șomaj, stimularea angajatorilor care încadrează în muncă pe perioadă nedeterminată șomeri în vârstă de peste 45 ani, șomeri întreținători unici de familie sau șomeri care în termen de 3 ani de la data angajării îndeplinesc condițiile pentru a solicita pensă anticipată parțială sau de acordare a pensiei pentru limita de vârstă, ori pentru alte situații prevăzute prin legislația în vigoare privind sistemul asigurărilor pentru șomaj și stimularea ocupării forței de muncă.

** Se va completa cu cheltuielile efectuate pentru activitatea de cercetare-dezvoltare, respectiv cercetarea fundamentală, cercetarea aplicativă, dezvoltarea tehnologică și inovarea, stabilite potrivit prevederilor Ordonanței Guvernului nr. 57/2002 privind cercetarea științifică și dezvoltarea tehnologică, aprobată cu modificări și completări prin Legea nr. 324/2003, cu modificările și completările ulterioare. Cheltuielile se vor completa conform Regulamentului de punere în aplicare (UE) nr. 995/2012 al Comisiei din 26 octombrie 2012 de stabilire a normelor de punere în aplicare a Deciziei nr. 1.608/2003/CE a Parlamentului European și a Consiliului privind producția și dezvoltarea statisticilor comunitare în domeniul științei și al tehnologiei, publicat în Jurnalul Oficial al Uniunii Europene, seria L, nr. 299/27.10.2012.

*** Se va completa cu cheltuielile efectuate pentru activitatea de inovare conform Regulamentului de punere în aplicare (UE) nr. 995/2012 al Comisiei din 26 octombrie 2012 de stabilire a normelor de punere în aplicare a Deciziei nr. 1.608/2003/CE a Parlamentului European și a Consiliului privind producția și dezvoltarea statisticilor comunitare în domeniul științei și al tehnologiei, publicat în Jurnalul Oficial al Uniunii Europene, seria L, nr. 299/27.10.2012.

**** În categoria operatorilor economici nu se cuprind entitățile reglementate și supravegheate de Banca Națională a României, respectiv Autoritatea de Supraveghere Financiară, societățile reclasificate în sectorul administrației publice și instituțiile fără scop lucrativ în serviciul gospodăriilor populației.

***** Pentru creanțele preluate prin cesionare de la persoane juridice se vor completa atât valoarea nominală a acestora, cât și costul lor de achiziție.

Pentru statutul de 'persoane juridice afiliate' se vor avea în vedere prevederile art. 7 pct. 26 lit. c) și d) din Legea nr. 227/2015 privind Codul fiscal, cu modificările și completările ulterioare.

***** Conform art. 11 din Regulamentul Delegat (UE) nr. 639/2014 al Comisiei din 11 martie 2014 de completare a Regulamentului (UE) nr. 1307/2013 al

Parlamentului European și al Consiliului de stabilire a unor norme privind plățile directe acordate fermierilor prin scheme de sprijin în cadrul politicii agricole comune și de modificare a anexei X la regulamentul menționat, '(1) ... veniturile obținute din activitățile agricole sunt veniturile care au fost obținute de un fermier din activitatea sa agricolă în sensul articolului 4 alineatul (1) litera (c) din regulamentul menționat (R (UE) 1307/2013), în cadrul exploatației sale, inclusiv sprijinul din partea Uniunii din Fondul european de garantare agricolă (FEGA) și din Fondul european agricol pentru dezvoltare rurală (FEADR), precum și orice ajutor național acordat pentru activități agricole, cu excepția plăților directe naționale complementare în temeiul articolelor 18 și 19 din Regulamentul (UE) nr. 1307/2013.

Veniturile obținute din prelucrarea produselor agricole în sensul articolului 4 alineatul (1) litera (d) din Regulamentul (UE) nr. 1307/2013 ale exploatației sunt considerate venituri din activități agricole cu condiția ca produsele prelucrate să rămână proprietatea fermierului și ca o astfel de prelucrare să aibă ca rezultat un alt produs agricol în sensul articolului 4 alineatul (1) litera (d) din Regulamentul (UE) nr. 1307/2013.

Orice alte venituri sunt considerate venituri din activități neagricole.

(2) În sensul alineatului (1), 'venituri' înseamnă veniturile brute, înaintea deducerii costurilor și impozitelor aferente. ...

1) Se vor include chirii plătite pentru terenuri ocupate (culturi agricole, pășuni, fânețe etc.) și aferente spațiilor comerciale (terase etc.) aparținând proprietarilor privați sau unor unități ale administrației publice, inclusiv chirii pentru folosirea lucrului de apă în scop recreativ sau în alte scopuri (pescuit etc.).

2) În categoria 'Alte datorii în legătură cu persoanele fizice și persoanele juridice, altele decât datoriile în legătură cu instituțiile publice (instituțiile statului)' nu se vor înscrie subvențiile aferente veniturilor existente în soldul contului 472.

3) Titluri de valoare care conferă drepturi de proprietate asupra societăților, care sunt negociabile și tranzacționate, potrivit legii.

4) Titluri de valoare care conferă drepturi de proprietate asupra societăților, care nu sunt tranzacționate.

5) Se va completa de către operatorii economici cărora le sunt incidente prevederile Ordinului ministrului finanțelor publice și al ministrului delegat pentru buget nr. 668/2014 pentru aprobarea Precizărilor privind întocmirea și actualizarea Inventarului centralizat al bunurilor imobile proprietate privată a statului și a drepturilor reale supuse inventarierii, cu modificările și completările ulterioare.

6) La secțiunea 'XII Capital social vărsat' la rd. 141 - 151 în col. 2 și col. 4 entitățile vor înscrie procentul corespunzător capitalului social deținut în totalul capitalului social vărsat înscris la rd. 140.

7) La acest rând se cuprind dividendele repartizate potrivit Legii nr. 163/2018 pentru modificarea și completarea Legii contabilității nr. 82/1991, modificarea și completarea Legii societăților nr. 31/1990, precum și modificarea Legii nr. 1/2005 privind organizarea și funcționarea cooperăției. Nu se raportează dividendele prezentate la rd. 152.

8) Conturi de repartizat după natura conturilor respective.

9) La rd. 193 se cuprind și drepturile colaboratorilor, stabilite potrivit legislației muncii, care se preiau din rulajul debitor al contului 621 'Cheltuieli cu colaboratori', analitic 'Colaboratori persoane fizice'.

SITUATIA ACTIVEI IMOBILIZATE
la data de 31.12.2018

Cod 40

- lei -

Elemente de imobilizari	Nr. rd.	Valori brute				Sold final (col.5=1+2-3)
		Sold initial	Cresteri	Reduceri		
				Total	Din care: dezmembrari si casari	
A	B	1	2	3	4	5
I.Imobilizari necorporale						
Cheltuieli de constituire si cheltuieli de dezvoltare	01				X	
Alte imobilizari	02				X	
Avansuri acordate pentru imobilizari necorporale	03				X	
Active necorporale de explorare si evaluare a resurselor minerale	04				X	
TOTAL (rd. 01 la 04)	05				X	
II.Imobilizari corporale						
Terenuri	06	602.120			X	602.120
Constructii	07					
Instalatii tehnice si masini	08					
Alte instalatii , utilaje si mobilier	09					
Investitii imobiliare	10					
Active corporale de explorare si evaluare a resurselor minerale	11					
Active biologice productive	12					
Imobilizari corporale in curs de executie	13					
Investitii imobiliare in curs de executie	14					
Avansuri acordate pentru imobilizari corporale	15					
TOTAL (rd. 06 la 15)	16	602.120				602.120
III.Imobilizari financiare	17	158.163		55.047	X	103.116
ACTIVE IMOBILIZATE - TOTAL (rd.05+16+17)	18	760.283		55.047		705.236

SITUATIA AMORTIZARII ACTIVELOR IMOBILIZATE

- lei -

Elemente de imobilizari	Nr. rd.	Sold initial	Amortizare in cursul anului	Amortizare aferenta imobilizarilor scoase din evidenta	Amortizare la sfarsitul anului (col.9=6+7-8)
A	B	6	7	8	9
I.Imobilizari necorporale					
Cheptuleli de constituire si cheptuleli de dezvoltare	19				
Alte imobilizari	20				
Active necorporale de explorare si evaluare a resurselor minerale	21				
TOTAL (rd.19+20+21)	22				
II.Imobilizari corporale					
Terenuri	23				
Constructii	24				
Instalatii tehnice si masini	25				
Alte instalatii ,utilaje si mobilier	26				
Investitii imobiliare	27				
Active corporale de explorare si evaluare a resurselor minerale	28				
Active biologice productive	29				
TOTAL (rd.23 la 29)	30				
AMORTIZARI - TOTAL (rd.22 +30)	31				

SITUATIA AJUSTARILOR PENTRU DEPRECIERE

- lei -

Elemente de imobilizari	Nr. rd.	Sold initial	Ajustari constituite in cursul anului	Ajustari reluate la venituri	Sold final (col. 13=10+11-12)
A	B	10	11	12	13
I.Imobilizari necorporale					
Cheltuieli de constituire si cheltuieli de dezvoltare	32				
Alte imobilizari	33				
Active necorporale de explorare si evaluare a resurselor minerale	34				
TOTAL (rd.32 la 34)	35				
II.Imobilizari corporale					
Terenuri	36				
Constructii	37				
Instalatii tehnice si masini	38				
Alte instalatii, utilaje si mobilier	39				
Investitii imobiliare	40				
Active corporale de explorare si evaluare a resurselor minerale	41				
Active biologice productive	42				
Imobilizari corporale in curs de executie	43				
Investitii imobiliare in curs de executie	44				
TOTAL (rd. 36 la 44)	45				
III.Imobilizari financiare					
AJUSTARI PENTRU DEPRECIERE - TOTAL (rd.35+45+46)	47				

Suma de control F40: 4245372 / 25331732

ADMINISTRATOR,**INTOCMIT,**

Numele si prenumele

STRINGARIS STAMATIOS

Semnătura

Numele si prenumele

RAUREANU MIHAELA

Calitatea

11-DIRECTOR ECONOMIC

Semnătura

Nr.de inregistrare in organismul profesional:

Formular
VALIDAT

Solduri / Rulaje de preluat din balanta contabila in formularele F10 si F20 col.2 (an curent)
Atentie! Selectati mai întâi tipul entității (mari si mijlocii/ mici/ micro)!

Conturi microentitati

1011 SC(+)/F10S.R31

OK

(ultimul rand sau nr.cr. rand necompletat)

Nr.cr.	Cont	Suma
1		

-

+ Salt

IVANCA INVESTITII SRL
NOTE EXPLICATIVE AFERENTE SITUATIILOR FINANCIARE AN 2018

Situațiile financiare anuale ale societății sunt proprii și au fost întocmite în baza Legii Contabilității nr. 82/1991, a OMFP nr. 1802/2014 pentru aprobarea Reglementărilor contabile privind situațiile financiare anuale individuale și situațiile financiare anuale consolidate și a prevederilor Codului Fiscal aprobat prin legea nr. 227/2015 cu modificările și completările ulterioare. Înregistrările contabile pe baza cărora au fost întocmite aceste situații financiare sunt efectuate în lei ("RON") la cost istoric.

Evaluarea elementelor cuprinse în situațiile financiare ale anului 2018 este făcută în acord cu următoarele principii contabile:

1. Principiul continuității activității – Societatea își va continua în mod normal funcționarea într-un viitor previzibil fără a intra în imposibilitatea continuării activității sau fără reducerea semnificativă a acesteia.
2. Principiul permanenței metodelor – aplicarea aceluși reguli, metode, norme privind evaluarea, înregistrarea și prezentarea în contabilitate a elementelor patrimoniale, asigurând comparabilitatea în timp a informațiilor contabile.
3. Principiul prudenței - s-a ținut seama de toate ajustările de valoare datorate depreciilor în valorizarea activelor precum și de toate obligațiile previzibile și de pierderile potențiale care au luat naștere în cursul exercitiului financiar încheiat sau pe parcursul unui exercitiu anterior.
4. Principiul independenței exercitiului - au fost luate în considerare toate veniturile și cheltuielile exercitiului, fără a se ține seama de data încasării sau efectuării plății.
5. Principiul evaluării separate a elementelor de activ și pasiv - în vederea stabilirii valorii totale corespunzătoare unei poziții din bilanț s-a determinat separat valoarea fiecărui element individual de activ sau de pasiv.
6. Principiul intangibilității exercitiului - bilanțul de deschidere al exercitiului corespunde cu bilanțul de închidere al exercitiului precedent.
7. Principiul necompensării - valorile elementelor ce reprezintă active nu au fost compensate cu valorile elementelor ce reprezintă pasive, respectiv veniturile cu cheltuielile.

Politici contabile semnificative

a) Moneda de raportare

Aceste situații financiare sunt prezentate în lei ("RON") cu excepția cazurilor în care nu este menționată specific o altă monedă utilizată.

b) Bazele contabilității

IVANCA INVESTITII SRL
NOTE EXPLICATIVE AFERENTE SITUATIILOR FINANCIARE AN 2018

Situatiile financiare cuprind:

- Bilant prescurtat
- Cont de profit si pierdere

Situatiile financiare nu sunt menite sa prezinte pozitia financiara, rezultatul operatiunilor si un set complet de note la situatiile financiare in conformitate cu reglementari si principii contabile in tari si jurisdicții altele decat Romania. De asemenea, aceste situatii financiare nu sunt intocmite pentru uzul persoanelor care nu cunosc reglementarile contabile si legale din Romania inclusiv Ordinul Ministrului Finantelor Publice nr. 1802/2014.

c) Estimari folosite

Pentru intocmirea situatiilor financiare, conducerea Societatii face anumite estimari si presupuneri care afecteaza valorile raportate ale activelor si pasivelor la data bilantului, precum si veniturile si cheltuielile perioadei raportate. Rezultatele reale pot diferi de cele estimate. Estimari sunt utilizate pentru inregistrarea provizioanelor pentru: clienti incerti, actualizarea creantelor pe termen lung, deprecierea stocurilor, amortizare / depreciere imobilizari si taxe.

Efectul schimbarii estimarilor contabile este calculat anticipat si este inclus in determinarea rezultatului net aferent:

- perioadei in care s-a realizat schimbarea, daca ea este singura perioada afectata;
- perioadei in care s-a realizat schimbarea si perioadelor ulterioare, daca schimbarea afecteaza mai multe perioade.

d) Standarde aplicabile pentru tranzactiile in moneda straina

Tranzactiile Societatii in moneda straina sunt inregistrate la cursurile de schimb comunicate de Banca Nationala a Romaniei (BNR) pentru data tranzactiilor. Soldurile in moneda straina pentru activele si datoriile monetare sunt convertite in lei la cursurile de schimb comunicate de BNR la data bilantului. Castigurile si pierderile rezultate din decontarea tranzactiilor intr-o moneda straina si din conversia activelor si datoriilor monetare exprimate in moneda straina sunt recunoscute in contul de profit si pierdere, in cadrul rezultatului financiar.

e) Imobilizari corporale

i) Active proprii

Imobilizarile corporale, excluzand cladirile si terenurile, sunt prezentate in bilant la cost istoric, mai putin amortizarea cumulata si pierderile de valoare.

ii) Cheltuielile ulterioare de intretinere, reparatii si modernizare

IVANCA INVESTITII SRL
NOTE EXPLICATIVE AFERENTE SITUATIILOR FINANCIARE AN 2018

Cheltuielile cu repararea sau intretinerea mijloacelor fixe efectuate pentru a restabili sau a mentine valoarea acestor active sunt recunoscute in contul de profit si pierdere la data efectuarii lor, in timp ce cele efectuate in scopul imbunatatirii performantelor tehnice sunt capitalizate si amortizate pe perioada ramasa de amortizare a respectivului mijloc fix.

iii) Amortizarea

Amortizarea este calculata utilizand metoda lineara, pe baza duratelor estimate de functionare a mijloacelor fixe precum si a componentelor majore care se contabilizeaza separat in conformitate cu prevederile Legii 15/1994 si HG 2139/2004. Cotele de amortizare utilizate se bazeaza pe urmatoarele durate de viata estimate:

Constructii	40 ani
Instalatii tehnice	5 – 12 ani
Mijloace de transport	4 – 12 ani
Mobilier, aparatura de birou si altele	2-15 ani

Imobilizările corporale în curs de execuție sunt prezentate la cost (costul de achiziție sau costul de producție, după caz). Imobilizările corporale în curs de execuție nu sunt amortizate decât după momentul punerii lor în folosință.

f) Imobilizari necorporale

Imobilizarile necorporale sunt prezentate la cost mai puțin amortizarea cumulata. Imobilizările necorporale sunt recunoscute în momentul în care este probabilă realizarea unui beneficiu economic viitor de către Societate, iar costul activului poate fi evaluat în mod credibil.

Imobilizările necorporale sunt amortizate liniar pe durata de viață utilă (nu mai mult de 3 ani).

g) Imobilizari financiare

Acestea includ partile sociale detinute in entitatile afiliate precum si imprumuturile acordate acestora pe termen mai mare de un an.

Partile sociale detinute in entitatile afiliate sunt prezentate la cost, diminuat cu pierderile de valoare cumulate. Societatea detine parti sociale in valoare de 200 lei in capitalul social al CAP GROUP ROMANIA SRL.

Societatea are un imprumut acordat la finalul anului 2018 catre CAP GROUP ROMANIA in valoare de 58.494 lei pentru care se percepe o dobanda de 3.5%/an. Dobanda cumulata de primit in baza contractului de creditare este in valoare de 44.423 lei la finalul anului 2018.

h) Stocuri

IVANCA INVESTITII SRL
NOTE EXPLICATIVE AFERENTE SITUATIILOR FINANCIARE AN 2018

Stocurile sunt inregistrate la cost.

i) Conturile de clienti si alte creante

Conturile de clienti si alte creante sunt evidentiate in bilant la valoarea lor recuperabila (respectiv, valoarea provizioanelor constituite pentru clienti incerti, precum si valoarea sumelor considerate irecuperabile, s-au sczut din totalul conturilor de clienti si alte creante).

j) Disponibilitatile banesti si alte echivalente

Disponibilitatile banesti includ conturile curente in lei si in valuta, cat si disponibilul din casa. De asemenea sunt incluse in aceasta pozitie bilantiera depozitele in lei si valuta la vedere.

k) Conturile de furnizori si alte datorii

Datoriile comerciale ale Societatii sunt pe termen scurt (scadente in mai putin de 12 luni) si sunt inregistrate la valoarea nominala care aproximeaza valoarea justa a sumelor ce urmeaza a fi platite pentru bunurile sau serviciile primite.

Societatea are imprumuturi pe termen scurt de la asociati in valoare de 168.000 ron si pe termen lung in suma de 251.851 lei.

l) Provizioane

Provizioanele sunt recunoscute in bilant atunci cand Societatea are o obligatie legata de un eveniment trecut si este probabil ca in viitor sa fie necesara consumarea unor resurse economice care sa stinga aceasta obligatie. Provizioanele sunt revizuite la fiecare sfarsit de perioada si ajustate pentru a reflecta estimarea curenta cea mai adecvata.

m) Recunoasterea veniturilor

In cazul vanzarilor de bunuri, venitul este inregistrat in momentul in care riscurile si beneficiile aferente drepturilor de proprietate sunt transferate asupra cumparatorului. Veniturile din servicii prestate sunt recunoscute in contul de profit si pierdere in functie de stadiul de finalizare a tranzactiilor respective la sfarsitul exercitiului financiar. Veniturile se recunosc atunci cand nu exista incertitudini semnificative cu privire la recuperarea unor contraprestatii datorate, a unor cheltuieli asociate sau la posibile returnari ale bunurilor.

Societatea aplica principiul separarii exercitiilor financiare pentru recunoasterea veniturilor si a cheltuielilor. Venitul nu este recunoscut daca exista incertitudini semnificative in ceea ce priveste recuperarea sumelor cuvenite, a costurilor asociate sau posibila returnare a bunurilor.

n) Cheltuieli si venituri financiare

Cheltuielile si veniturile financiare includ dobanda de plata pentru imprumuturi, dobanda de primit pentru depozitele de disponibil. Principiul separarii exercitiilor financiare este respectat pentru recunoasterea acestor tipuri de cheltuieli si venituri. De asemenea este inclus in aceasta pozitie efectul diferentelor de curs

IVANCA INVESTITII SRL

NOTE EXPLICATIVE AFERENTE SITUATIILOR FINANCIARE AN 2018

din reevaluarea datoriilor în valuta, precum și al devalorizii sau aprecierii monedei naționale în raport cu alte valute între momentul plății sau încasării și valoarea istorică a datoriilor sau creanțelor respective.

o) Capitalul social și dividende

Dividendele sunt recunoscute ca datorie în perioada în care este aprobată repartizarea lor.

Capital social: 608.000 Ron - din care 5.880 Ron (4.880 Ron și 227,2 Euro) aport numerar, și 602.120 Ron aport natura; 6.030 p.s.; 100 Ron/p.s.

Aportul în natura este format din: (i) 316.560 Ron (reprezentând contravaloarea a 87.300 Euro la cursul de schimb de 3,6262 Ron/Euro, potrivit Raportului de Evaluare a terenului întocmit de S.C. Tehnoconcept Expert S.R.L. în calitate de evaluator) - teren extravilan în suprafață de 9.700 m² din acte (9.700,14 m² astfel cum rezultă din măsurătorile cadastrale), situat în Comuna Moara Vlăsiei, Sat Pașcani, tarla 131, parcela 533/2, județul Ilfov, având nr. cadastral 997, intabulat în Cartea Funciară nr. 687 a comunei Moara Vlăsiei; și (ii) 285.560 Ron (reprezentând contravaloarea a 78.750 Euro la cursul de schimb de 3,6262 Ron/Euro, potrivit Raportului de Evaluare a terenului întocmit de S.C. Tehnoconcept Expert S.R.L. în calitate de evaluator) - teren extravilan în suprafață de 10.500 m² din acte (10.574,43 m² astfel cum rezultă din măsurătorile cadastrale), situat în Comuna Afumați, tarla 3/1, parcela 5/4, județul Ilfov, având nr. cadastral 985, intabulat în Cartea Funciară nr. 5727 a comunei Afumați.

Asociați:

- Bickell Services Limited – 60% - 3.648 p.s. (1-3.638, 6.031-6.040) – 364.800 Ron: din care 1.880 Ron (880 Ron și 227,2 Euro) aport numerar, și 362.920 Ron aport natura;
- Omicron Investitii S.R.L. – 10% - 608 p.s. (3.639-4.236, 6.041-6.050) – 60.800 Ron: din care 1.000 Ron aport numerar, și 59.800 Ron aport natura;
- Global Eye Investments S.R.L. – 10% - 608 p.s. (4.237-4.834, 6.051-6.060) - 60.800 Ron: din care 1.000 Ron aport numerar, și 59.800 Ron aport natura;
- John Galt Investitii S.R.L. – 10% - 608 p.s. (4.835-5.432, 6.061-6.070) - 60.800 Ron: din care 1.000 Ron aport numerar, și 59.800 Ron aport natura;
- Mask Investitii S.R.L. – 10% - 608 p.s. (5.433-6.030, 6.071-6.080) - 60.800 Ron: din care 1.000 Ron aport numerar, și 59.800 Ron aport natura.

Administratori:

Stringaris Stamatios - 4 ani (exp. 24.11.2020)

Administratorii nu au primit indemnizație de administrator pe parcursul anului 2018.

p) Impozitul pe venit microintreprindere

IVANCA INVESTITII SRL
NOTE EXPLICATIVE AFERENTE SITUATIILOR FINANCIARE AN 2018

In anul 2018 societatea a fost platitoare de impozit pe venit microintreprinderi cota 3%.

r) Imprumuturi

Societatea are imprumuturi pe termen scurt de la asociati in valoare de 168.000 ron si pe termen lung in suma de 251851 lei si sunt purtatoare de dobanzi. La finalul anului 2018 dobanzile datorate corespunzatoare imprumuturilor pe termen scurt sunt in valoare de 7.748 lei, iar cele aferente imprumuturilor pe termen lung sunt in valoare de 6.592lei.

s) Societatile afiliate

In conformitate cu OMF 1802/2014, o entitate este afiliata unei societati daca se afla sub controlul acelei societati. Conform L227/2015 persoane afiliate - o persoană este afiliată cu altă persoană dacă relația dintre ele este definită de cel puțin unul dintre următoarele cazuri:

a) o persoană fizică este afiliată cu altă persoană fizică dacă acestea sunt soț/soție sau rude până la gradul al III-lea inclusiv;

b) o persoană fizică este afiliată cu o persoană juridică dacă persoana fizică deține, în mod direct sau indirect, inclusiv deținerile persoanelor afiliate, minimum 25% din valoarea/numărul titlurilor de participare sau al drepturilor de vot ale unei persoane juridice ori dacă controlează în mod efectiv persoana juridică;

c) o persoană juridică este afiliată cu altă persoană juridică dacă cel puțin aceasta deține, în mod direct sau indirect, inclusiv deținerile persoanelor afiliate, minimum 25% din valoarea/numărul titlurilor de participare sau al drepturilor de vot la cealaltă persoană juridică ori dacă controlează în mod efectiv acea persoană juridică;

d) o persoană juridică este afiliată cu altă persoană juridică dacă o persoană deține, în mod direct sau indirect, inclusiv deținerile persoanelor afiliate, minimum 25% din valoarea/numărul titlurilor de participare sau al drepturilor de vot la cealaltă persoană juridică ori dacă controlează în mod efectiv acea persoană juridică.

Intre persoane afiliate, prețul la care se transferă bunurile corporale sau necorporale ori se prestează servicii reprezintă preț de transfer.

Acestea sunt urmatoarele :

- VIORAL CASTINGS S.RL.-- Sediul : Oradea, str. Petre P. Carp, nr. 15, Judetul Bihor
- Bickell Services Limited - societate înființată și care funcționează în conformitate cu legile din Cipru, înregistrată sub nr. HE220505, având sediul social în Larnaca, 48 Inomenon Ethnon Guricon House, etaj 2 si 3, 6042, Cipru

IVANCA INVESTITII SRL
NOTE EXPLICATIVE AFERENTE SITUATIILOR FINANCIARE AN 2018

t) Pensii si alte beneficii ulterioare pensionarii

In cursul desfasurarii normale a activitatii, Societatea plateste statului taxele aferente salariatilor sai. Toti angajatii Societatii sunt membri ai Fondului Roman de Pensii. Politica Societatii nu include o alta schema de pensionare sau vreun plan de acordare a unor beneficii suplimentare dupa pensionare, in consecinta nu are alte obligatii in legatura cu sistemul de pensii. In plus, Societatea nu este obligata sa ofere alte beneficii angajatilor sai la data pensionarii sau administratorilor.

u) Corectarea erorilor contabile

Corectarea erorilor semnificative aferente exercitiilor financiare precedente nu determina modificarea situatiilor financiare ale acelor exercitii. In cazul erorilor aferente exercitiilor financiare precedente, corectarea acestora nu presupune ajustarea informatiilor comparative prezentate in situatiile financiare. Orice impact asupra informatiilor comparative referitoare la pozitia financiara si performanta financiara, respectiv modificarea pozitiei financiare, este prezentat in notele explicative si ajustat in rezultatul reportat in timpul anului.

Evenimente ulterioare inchiderii situatiilor financiare pentru anul 2018

Societatea si-a majorat capitalul social in anul 2019 prin aport in numerare cu suma de 2000 lei si cooptare nou asociat -VIORAL CASTINGS SRL in o prima etapa.,iar in aprilie 2019 intregul capital social a fost transferat catre noul asociat VIORAL CASTINGS SRL. La finalul lunii aprilie 2019 capitalul social al IVANCA INVESTITII SRL este detinut integral de catre VIORAL CASTINGS SRL, iar valoarea integrala a acestuia este de 610.000 lei.

Director Economic Raureanu Mihaela



Balanta de verificare

01.12.2018 -- 31.12.2018

Cont	Denumirea contului	Solduri initiale an		Sume precedente		Rulaje perioada		Total rulaje		Solduri finale	
		Debitoare	Creditoare	Debitoare	Creditoare	Debitoare	Creditoare	Debitoare	Creditoare	Debitoare	Creditoare
1012	CAPITAL SUBSCRIS VARSAT	0.00	608 000.00	0.00	608 000.00	0.00	0.00	0.00	0.00	0.00	608 000.00
1065	REZERVE DIN SURPLUSUL DIN REZERVE DIN REEVAL.	0.00	11 660.82	0.00	0.00	0.00	0.00	0.00	-11 660.82	0.00	0.00
1171	REZULTATUL REPORTAT - PROFITUL NEREP./PIREDERE NEACOP.	165 222.29	0.00	181 803.27	0.00	0.00	0.00	16 580.98	0.00	181 803.27	0.00
1171.04	REZULTATUL REPORTAT - PIERDERE NEACOP.2012	47 725.30	0.00	47 725.30	0.00	0.00	0.00	0.00	0.00	47 725.30	0.00
1171.06	REZULTATUL REPORTAT -PIERDERE 2014	101 319.44	0.00	101 319.44	0.00	0.00	0.00	0.00	0.00	101 319.44	0.00
1171.08	REZULTATUL REPORTAT -PIERDERE 2016	16 177.55	0.00	16 177.55	0.00	0.00	0.00	0.00	0.00	16 177.55	0.00
1171.09	REZULTATUL REPORTAT -PIERDERE 2017	0.00	0.00	16 580.98	0.00	0.00	0.00	16 580.98	0.00	16 580.98	0.00
1175	REZULTATUL REPORTAT DIN SURPLUSUL DIN REZERVE DIN REEVALUARE	0.00	0.00	0.00	11 660.82	0.00	0.00	0.00	11 660.82	0.00	11 660.82
121	PROFIT SI PIERDERE	16 580.98	0.00	47 480.75	26 817.98	4 535.83	546.32	35 435.60	27 364.30	24 652.28	0.00
Total sume clasa 1		181 803.27	619 660.82	229 284.02	646 478.80	4 535.83	546.32	52 016.58	27 364.30	206 455.55	619 660.82
2111	TERENURI	602 120.00	0.00	602 120.00	0.00	0.00	0.00	0.00	0.00	602 120.00	0.00
265	ALTE TITLURI IMOBILIZATE	200.00	0.00	200.00	0.00	0.00	0.00	0.00	0.00	200.00	0.00
265.01	ALTE TITLURI IMOBILIZATE P.S.CAP GROUP	200.00	0.00	200.00	0.00	0.00	0.00	0.00	0.00	200.00	0.00
2671	SUME DATORATE DE ENTITATILE AFILIATE	116 687.09	0.00	117 625.72	59 231.29	99.08	0.00	1 037.71	59 231.29	58 493.51	0.00
2671.09	CREDIT ACORDAT CAP GROUP EUR	116 687.09	0.00	117 625.72	59 231.29	99.08	0.00	1 037.71	59 231.29	58 493.51	0.00
2672	DOBANDA AF. SUMELOR DAT. DE ENTITATILE AFILIATE	41 276.14	0.00	44 563.77	557.77	416.81	0.00	3 704.44	557.77	44 422.81	0.00
2672.09	DOBANDA AF. SUMELOR DAT. DE ENTITATILE AFILIATE CAP GROUP EU	41 276.14	0.00	44 563.77	557.77	416.81	0.00	3 704.44	557.77	44 422.81	0.00
Total sume clasa 2		760 283.23	0.00	764 509.49	59 789.06	515.89	0.00	4 742.15	59 789.06	705 236.32	0.00
401	FURNIZORI	0.00	289.20	15 839.58	13 474.16	0.00	2 495.42	15 839.58	15 680.38	0.00	130.00
401.00001	MEDICLASS SANANOVA S.R.L.	0.00	0.00	15.00	15.00	0.00	0.00	15.00	15.00	0.00	0.00
401.00007	WRARES DAN SI ASOCIATII W SOCIETATE CIVILA DE AVOCATI	0.00	0.00	186.93	186.93	0.00	0.00	186.93	186.93	0.00	0.00
401.00008	ALESONOR SRL	0.00	244.20	4 755.19	2 304.77	0.00	2 450.42	4 755.19	4 510.99	0.00	0.00
401.00009	BENEFIT CONT SRL	0.00	45.00	135.00	180.00	0.00	45.00	135.00	180.00	0.00	90.00
401.00012	OFICIUL NATIONAL AL REGISTRULUI COMERTULUI - OFICIUL REGISTR	0.00	0.00	90.00	90.00	0.00	0.00	90.00	90.00	0.00	0.00
401.00014	TEHNOCONCEPT EXPERT S.R.L.	0.00	0.00	10 472.00	10 472.00	0.00	0.00	10 472.00	10 472.00	0.00	0.00
401.00015	SOCIETATE PROFESIONALA NOTARIALA "EURONOT"	0.00	0.00	40.00	80.00	0.00	0.00	40.00	80.00	0.00	40.00

Balanta de verificare

01.12.2018 -- 31.12.2018

Cont	Denumirea contului	Solduri initiale an		Sume precedente		Rulaje perioada		Total rulaje		Solduri finale	
		Debitoare	Creditoare	Debitoare	Creditoare	Debitoare	Creditoare	Debitoare	Creditoare	Debitoare	Creditoare
401.00016	NICROX CONSULT SRL	0.00	0.00	40.46	40.46	0.00	0.00	40.46	40.46	0.00	0.00
401.00021	OFICIUL NATIONAL AL REGISTRULUI COMERTULUI	0.00	0.00	45.00	45.00	0.00	0.00	45.00	45.00	0.00	0.00
401.00022	OFICIUL DE CADASTRU SI PUBLICITATE IMOBILIARA ILFOV	0.00	0.00	60.00	60.00	0.00	0.00	60.00	60.00	0.00	0.00
408	FURNIZORI - FACTURI NESOSITE	0.00	53.65	53.65	53.65	0.00	1 800.48	53.65	1 800.48	0.00	1 800.48
408.00004	SRV PROPERTIES S.R.L.	0.00	0.00	0.00	0.00	0.00	1 354.28	0.00	1 354.28	0.00	1 354.28
408.00007	WRARES DAN SI ASOCIATII W SOCIETATE CIVILA DE AVOCATI	0.00	53.65	53.65	53.65	0.00	446.20	53.65	446.20	0.00	446.20
421	PERSONAL - SALARII DATORATE	0.00	0.00	8 830.00	9 328.00	850.00	848.00	9 680.00	10 176.00	0.00	496.00
421.001	PERSONAL-SALARII DATORATE	0.00	0.00	8 830.00	9 328.00	850.00	848.00	9 680.00	10 176.00	0.00	496.00
425	AVANSURI ACORDATE PERSONALULUI	8.00	0.00	8.00	0.00	0.00	0.00	0.00	0.00	8.00	0.00
4311	CONTRIBUTIA UNITATII LA ASIGURARILE SOCIALE	0.00	101.00	113.00	101.00	0.00	0.00	113.00	0.00	0.00	-12.00
4311.01	CONTRIB FIRMA LA ASIG. SOCIALE	0.00	99.00	111.00	99.00	0.00	0.00	111.00	0.00	0.00	-12.00
4311.02	CONTRIB.FOND ACCIDENTE	0.00	2.00	2.00	2.00	0.00	0.00	2.00	0.00	0.00	0.00
4312	CONTRIBUTIA PERSONALULUI LA ASIGURARILE SOCIALE	0.00	74.00	74.00	74.00	0.00	0.00	74.00	0.00	0.00	0.00
4312.01	CONTRIB.ANGAJATI LA ASIG. SOC.	0.00	74.00	74.00	74.00	0.00	0.00	74.00	0.00	0.00	0.00
4313	CONTRIBUTIA ANGAJATORULUI - ASIGURARILE SOCIALE DE SANATATE	0.00	43.00	43.00	43.00	0.00	0.00	43.00	0.00	0.00	0.00
4313.01	CONTRIB.FIRMA LA ASIG.SOC.SANA	0.00	37.00	37.00	37.00	0.00	0.00	37.00	0.00	0.00	0.00
4313.02	CONTRIB.CI 0.85% - FNUASS	0.00	6.00	6.00	6.00	0.00	0.00	6.00	0.00	0.00	0.00
4314	CONTRIBUTIA ANGAJATILOR - ASIGURARILE SOCIALE DE SANATATE	0.00	39.00	39.00	39.00	0.00	0.00	39.00	0.00	0.00	0.00
4314.01	CONT.ANGAJATI PT.ASIG.SOC.SANA	0.00	39.00	39.00	39.00	0.00	0.00	39.00	0.00	0.00	0.00
4315	CONTR. DE ASIGURARI SOCIALE	0.00	0.00	2 120.00	2 332.00	212.00	212.00	2 332.00	2 544.00	0.00	212.00
4316	CONTR. DE ASIGURARI SOCIALE DE SANATATE	0.00	0.00	850.00	935.00	85.00	85.00	935.00	1 020.00	0.00	85.00
436	CONTR. ASIGURATORIE DE MUNCA	0.00	0.00	190.00	209.00	19.00	19.00	209.00	228.00	0.00	19.00
4371	CONTRIBUTIA UNITATII LA FONDUL DE SOMAJ	0.00	6.00	6.00	6.00	0.00	0.00	6.00	0.00	0.00	0.00
4371.01	CONTRIB.FIRMA LA FOND SOMAJ	0.00	4.00	4.00	4.00	0.00	0.00	4.00	0.00	0.00	0.00
4371.02	CONTRIB.FOND GARANT. SAL.0.25%	0.00	2.00	2.00	2.00	0.00	0.00	2.00	0.00	0.00	0.00
4372	CONTRIBUTIA PERSONALULUI LA FONDUL DE SOMAJ	0.00	4.00	4.00	4.00	0.00	0.00	4.00	0.00	0.00	0.00

Balanta de verificare

01.12.2018 -- 31.12.2018

Cont	Denumirea contului	Solduri initiale an		Sume precedente		Rulaje perioada		Total rulaje		Solduri finale	
		Debitoare	Creditoare	Debitoare	Creditoare	Debitoare	Creditoare	Debitoare	Creditoare	Debitoare	Creditoare
4372.01	CONTRIB.ANGAJATI LA FOND SOMAJ	0.00	4.00	4.00	4.00	0.00	0.00	4.00	0.00	0.00	0.00
4411	IMPOZITUL PE PROFIT	0.00	-876.95	0.00	-876.95	0.00	0.00	0.00	0.00	0.00	-876.95
4411.01	IMPOZITUL PE PROFIT	0.00	-876.95	0.00	-876.95	0.00	0.00	0.00	0.00	0.00	-876.95
4418	IMPOZITUL PE VENIT	0.00	53.00	148.00	136.00	0.00	17.00	148.00	100.00	0.00	5.00
4424	TVA DE RECUPERAT	17 311.92	0.00	19 229.75	0.00	158.46	0.00	2 076.29	0.00	19 388.21	0.00
4426	TVA DEDUCTIBILA	0.00	0.00	2 076.29	1 917.83	0.00	158.46	2 076.29	2 076.29	0.00	0.00
4428	TVA NEEEXIGIBILA	47.56	0.00	2 514.93	2 514.93	472.33	0.00	2 939.70	2 514.93	472.33	0.00
4428.TP	TVA NEEEXIGIBILA - PLATA	38.99	0.00	2 506.36	2 506.36	184.86	0.00	2 652.23	2 506.36	184.86	0.00
444	IMPOZITUL PE VENITURI DE NATURA SALARIILOR	0.00	92.00	642.00	697.00	55.00	55.00	697.00	660.00	0.00	55.00
444.01	IMPOZITUL PE VENITURI DE NATURA SALARIILOR	0.00	92.00	642.00	697.00	55.00	55.00	697.00	660.00	0.00	55.00
446	ALTE IMPOZITE, TAXE SI VARSAMINTE ASIMILATE	0.00	0.00	100.00	75.00	0.00	25.00	100.00	100.00	0.00	0.00
446.001	IMPOZIT LOCAL - TEREN	0.00	0.00	100.00	75.00	0.00	25.00	100.00	100.00	0.00	0.00
4551	ACTIONARI/ASOCIATI - CONTURI CURENTE	0.00	520 022.52	106 178.40	525 218.40	0.00	711.00	106 178.40	5 906.88	0.00	419 751.00
4551.03	IMP.T.SCURT- EUR- OMICRON INVESTITII	0.00	41 937.30	543.60	42 447.60	0.00	71.10	543.60	581.40	0.00	41 975.10
4551.04	IMP.T.SCURT- EUR- MASK INVESTITII	0.00	41 937.30	543.60	42 447.60	0.00	71.10	543.60	581.40	0.00	41 975.10
4551.05	IMP.T.SCURT- EUR- GLOBAL EYE	0.00	41 937.30	543.60	42 447.60	0.00	71.10	543.60	581.40	0.00	41 975.10
4551.06	IMP.T.LUNG- EUR- BICKELL	0.00	352 273.32	104 004.00	355 428.00	0.00	426.60	104 004.00	3 581.28	0.00	251 850.60
4551.07	IMP.T.LUNG- EUR- JOHN GALT	0.00	41 937.30	543.60	42 447.60	0.00	71.10	543.60	581.40	0.00	41 975.10
4558	ACTIONARI/ASOCIATI - DOBANZI LA CONTURI CURENTE	0.00	11 376.65	165.23	14 235.29	0.00	269.79	165.23	3 128.43	0.00	14 339.85
4558.01	OMICRON INVESTITII EUR - DOBANZI LA CONTURI CURENTE	0.00	1 513.00	22.58	1 994.49	0.00	46.11	22.58	527.60	0.00	2 018.02
4558.02	MASK INVESTITII EUR - DOBANZI LA CONTURI CURENTE	0.00	1 485.98	22.24	1 967.14	0.00	46.07	22.24	527.23	0.00	1 990.97
4558.03	GLOBAL EYE INVESTITII EUR - DOBANZI LA CONTURI CURENTE	0.00	1 486.58	22.25	1 967.76	0.00	46.07	22.25	527.25	0.00	1 991.58
4558.04	BICKELL EUR - DOBANZI LOAN TERMEN LUNG	0.00	5 648.30	79.06	6 584.89	0.00	85.89	79.06	1 022.48	0.00	6 591.72
4558.05	JOHN GALT EUR - DOBANZI LOAN TERMEN LUNG	0.00	1 242.79	19.10	1 721.01	0.00	45.65	19.10	523.87	0.00	1 747.56
461	DEBITORI DIVERSI	3 952.36	0.00	4 380.45	191.23	1 299.25	0.00	1 727.34	191.23	5 488.47	0.00
461.002	DEBITORI DIVERSI RON	0.00	0.00	380.00	140.00	1 292.55	0.00	1 672.55	140.00	1 532.55	0.00

Balanta de verificare

01.12.2018 -- 31.12.2018

Cont	Denumirea contului	Solduri initiale an		Sume precedente		Rulaje perioada		Total rulaje		Solduri finale	
		Debitoare	Creditoare	Debitoare	Creditoare	Debitoare	Creditoare	Debitoare	Creditoare	Debitoare	Creditoare
461.002.03	DEBITORI DIVERSI IOTA GEORGE	0.00	0.00	300.00	60.00	0.00	0.00	300.00	60.00	240.00	0.00
461.002.05	DEBITORI DIVERSI BNP EURONOT	0.00	0.00	80.00	80.00	0.00	0.00	80.00	80.00	0.00	0.00
461.002.08	DEBITORI DIVERSI ALESONOR	0.00	0.00	0.00	0.00	1 292.55	0.00	1 292.55	0.00	1 292.55	0.00
461.003	DEBITORI DIVERSI EUR DOBANDA	3 952.36	0.00	4 000.45	51.23	6.70	0.00	54.79	51.23	3 955.92	0.00
461.003.01	DEBITORI DIVERSI EUR DOBANDA E-POWER	3 952.36	0.00	4 000.45	51.23	6.70	0.00	54.79	51.23	3 955.92	0.00
462	CREDITORI DIVERSI	0.00	11 402.00	0.00	11 447.00	0.00	80.00	0.00	125.00	0.00	11 527.00
462.003	CREDITORI DIVERSI RON	0.00	11 402.00	0.00	11 447.00	0.00	80.00	0.00	125.00	0.00	11 527.00
462.003.01	CREDITORI DIVERSI RON ALEX SKOURAS	0.00	11 012.00	0.00	11 012.00	0.00	0.00	0.00	0.00	0.00	11 012.00
462.003.02	CREDITORI DIVERSI RON ORESTIS	0.00	390.00	0.00	390.00	0.00	0.00	0.00	0.00	0.00	390.00
462.003.08	CREDITORI DIVERSI RON ORADEA	0.00	0.00	0.00	45.00	0.00	0.00	0.00	45.00	0.00	45.00
462.003.09	CREDITORI DIVERSI RON BNP EURONOT	0.00	0.00	0.00	0.00	0.00	80.00	0.00	80.00	0.00	80.00
471	CHELTUIELI INREGISTRATE IN AVANS	0.00	0.00	1 315.58	1 315.58	0.00	0.00	1 315.58	1 315.58	0.00	0.00
471.01	CHELTUIELI INREGISTRATE IN AVANS-CHIRII	0.00	0.00	1 315.58	1 315.58	0.00	0.00	1 315.58	1 315.58	0.00	0.00
Total sume clasa 4		21 319.84	542 679.07	164 920.86	583 470.12	3 151.04	6 776.15	146 752.06	47 567.20	25 357.01	447 531.38
5121	CONTURI LA BANCA IN LEI	96 945.59	0.00	51 718 404.31	51 589 165.43	4 901 315.70	4 902 197.11	56 522 774.42	56 491 362.54	128 357.47	0.00
5121.01	ALPHA BANK CURENT RON 01	0.00	0.00	25 823 827.34	25 823 812.34	2 451 102.36	2 451 117.36	28 274 929.70	28 274 929.70	0.00	0.00
5121.05	ALPHA BANK DEPOZIT RON 1	96 945.59	0.00	25 894 576.97	25 765 353.09	2 450 213.34	2 451 079.75	28 247 844.72	28 216 432.84	128 357.47	0.00
5124	CONTURI LA BANCA IN VALUTA	101 472.61	0.00	11 355 227.87	11 354 568.49	1.12	0.00	11 253 756.38	11 354 568.49	660.50	0.00
5124.01	ALPHA BANK CURENT EUR 01	0.00	0.00	5 677 612.92	5 676 953.54	1.12	0.00	5 677 614.04	5 676 953.54	660.50	0.00
5124.05	ALPHA BANK DEPOZIT EUR 01	101 472.61	0.00	5 677 614.95	5 677 614.95	0.00	0.00	5 576 142.34	5 677 614.95	0.00	0.00
5125	SUME IN CURS DE DECONTARE	0.00	0.00	11 311 844.33	11 311 844.33	0.00	0.00	11 311 844.33	11 311 844.33	0.00	0.00
5311	CASA IN LEI	515.35	0.00	1 515.35	390.00	0.00	0.00	1 000.00	390.00	1 125.35	0.00
5311.01	CASA LEI	515.35	0.00	1 515.35	390.00	0.00	0.00	1 000.00	390.00	1 125.35	0.00
581	VIRAMENTE INTERNE	0.00	0.00	51 563 984.47	51 563 984.47	4 901 293.09	4 901 293.09	56 465 277.56	56 465 277.56	0.00	0.00
Total sume clasa 5		198 933.55	0.00	125 950 976.33	125 819 952.72	9 802 609.91	9 803 490.20	135 554 652.69	135 623 442.92	130 143.32	0.00
605	CHELT. CU ENERGIA SI APA	0.00	0.00	0.00	0.00	645.41	645.41	645.41	645.41	0.00	0.00
605.001	CHELT. CU ENERGIA ELECTRICA	0.00	0.00	0.00	0.00	130.53	130.53	130.53	130.53	0.00	0.00
605.040	CH UTILITATI - DIVERSE	0.00	0.00	0.00	0.00	514.88	514.88	514.88	514.88	0.00	0.00
612	CHELT. CU REDEVENTE, LOCATIILE DE GESTIUNE SI CHIRIILE	0.00	0.00	1 731.58	1 731.58	1 369.14	1 369.14	3 100.72	3 100.72	0.00	0.00
622	CHELT. CU COMISIOANE SI ONORARIILE	0.00	0.00	112.00	112.00	374.96	374.96	486.96	486.96	0.00	0.00

Balanta de verificare


01.12.2018 -- 31.12.2018

Cont	Denumirea contului	Solduri initiale an		Sume precedente		Rulaje perioada		Total rulaje		Solduri finale	
		Debitoare	Creditoare	Debitoare	Creditoare	Debitoare	Creditoare	Debitoare	Creditoare	Debitoare	Creditoare
622.001	CHELT ONORARIU AVOCAT	0.00	0.00	112.00	112.00	374.96	374.96	486.96	486.96	0.00	0.00
627	CHELT. CU SERV.BANCARE SI ASIMILATE	0.00	0.00	435.98	435.98	35.02	35.02	471.00	471.00	0.00	0.00
628	ALTE CHELT. CU SERVICIILE EXECUTATE DE TERTI	0.00	0.00	9 084.00	9 084.00	141.51	141.51	9 225.51	9 225.51	0.00	0.00
628.01	ALTE CHELT. CU SERVICIILE EXECUTATE DE TERTI	0.00	0.00	9 024.00	9 024.00	96.51	96.51	9 120.51	9 120.51	0.00	0.00
635	CHELT. CU ALTE IMPOZITE, TAXE SI VARSAMINTE ASIMILATE	0.00	0.00	250.00	250.00	105.00	105.00	355.00	355.00	0.00	0.00
635.001	CHELT CU IMPOZIT TEREN	0.00	0.00	75.00	75.00	25.00	25.00	100.00	100.00	0.00	0.00
635.003	CHELT CU TAXE REGISTRUL COMER	0.00	0.00	135.00	135.00	0.00	0.00	135.00	135.00	0.00	0.00
635.004	CHELT CU IMPOZIT/TAXE DIVERSE	0.00	0.00	40.00	40.00	80.00	80.00	120.00	120.00	0.00	0.00
641	CHELT. CU SALARIILE PERSONALULUI	0.00	0.00	9 328.00	9 328.00	848.00	848.00	10 176.00	10 176.00	0.00	0.00
641.001	CHELTUIELI CU SALARII	0.00	0.00	9 328.00	9 328.00	848.00	848.00	10 176.00	10 176.00	0.00	0.00
646	CHELT. CU CONTR. ASIGURATORIE DE MUNCA	0.00	0.00	209.00	209.00	19.00	19.00	228.00	228.00	0.00	0.00
6651	DIFERENTE NEFAVORABILE DE CURS VALUTAR	0.00	0.00	6 965.81	6 965.81	735.19	735.19	7 701.00	7 701.00	0.00	0.00
666	CHELT. PRIVIND DOBANZILE	0.00	0.00	2 700.40	2 700.40	245.60	245.60	2 946.00	2 946.00	0.00	0.00
698	CHELT. CU IMPOZITUL PE VENIT SI CU ALTE IMPOZITE	0.00	0.00	83.00	83.00	17.00	17.00	100.00	100.00	0.00	0.00
Total sume clasa 6		0.00	0.00	30 899.77	30 899.77	4 535.83	4 535.83	35 435.60	35 435.60	0.00	0.00
7651	VEN. DIN DIFERENTE FAVORABILE DE CURS VALUTAR	0.00	0.00	7 249.11	7 249.11	182.07	182.07	7 431.18	7 431.18	0.00	0.00
766	VEN. DIN DOBINZI	0.00	0.00	2 987.89	2 987.89	364.25	364.25	3 352.14	3 352.14	0.00	0.00
Total sume clasa 7		0.00	0.00	10 237.00	10 237.00	546.32	546.32	10 783.32	10 783.32	0.00	0.00
Totaluri:		1 162 339.89	1 162 339.89	127 150 827.47	127 150 827.47	9 815 894.82	9 815 894.82	135 804 382.40	135 804 382.40	1 067 192.20	1 067 192.20

Intocmit,
 RAUREANU MIHAELA SIMONA

Conducatorul compartimentului financiar-contabil,
 STRINGARIS STAMATIOS



MINISTERUL FINANTELOR PUBLICE

AGENȚIA NAȚIONALĂ DE ADMINISTRARE FISCALĂ


Signature valid

Digitally signed by Ministerul
Finanțelor Publice
Date: 2019.05.30 11:05:36 EEST
Reason: Document MFP

Index încărcare: 176046801 din 30.05.2019

Ați depus un formular tip S1005 cu numărul de înregistrare **INTERNT-176046801-2019** din data de **30.05.2019** pentru perioada de raportare 12 2018 pentru CIF: **17777371**

Nu există erori de validare.



Bifati numai dacă este cazul:

Mari Contribuabili care depun bilanțul la Bucuresti

Sucursala

GIE - grupuri de interes economic

Activ net mai mic de 1/2 din valoarea capitalului subscris

An Semestru Anul

Suma de control

Entitatea VIORAL CASTINGS SRL

Adresa

Judet Sector Localitate

Strada Nr. Bloc Scara Ap. Telefon

Număr din registrul comerțului Cod unic de inregistrare

Forma de proprietate

35- Societati cu raspundere limitata

Activitatea preponderenta (cod si denumire clasa CAEN)

2453 Turnarea metalelor neferoase usoare

Activitatea preponderenta efectiv desfasurata (cod si denumire clasa CAEN)

2453 Turnarea metalelor neferoase usoare

Situatii financiare anuale
(entități al căror exercițiu financiar coincide cu anul calendaristic)

Raportări anuale

Entități mijlocii, mari și entități de interes public

Entități mici

Microentități

Entități de interes public ?

1. entitățile care au optat pentru un exercițiu financiar diferit de anul calendaristic, cf.art. 27 din Legea contabilității nr. 82/1991

2. persoanele juridice aflate în lichidare, potrivit legii

3. subunitățile deschise în România de societăți rezidente în state aparținând Spațiului Economic European

Situațiile financiare anuale simplificate încheiate la 31.12.2018 de către entitățile prevazute la pct.9 alin.(2) din Reglementările contabile, aprobate prin OMFP nr. 1.802/2014, cu modificările și completările ulterioare, al caror exercitiu financiar corespunde cu anul calendaristic

F10 - BILANT PRESCURTAT

F20 - CONTUL PRESCURTAT DE PROFIT ȘI PIERDERE


F30 - DATE INFORMATIVE

F40 - SITUATIA ACTIVELOR IMOBILIZATE

Indicatori :		
Capitaluri - total	<input type="text" value="11.494.556"/>	
Capital subscris	<input type="text" value="9.841.140"/>	
Profit/ pierdere	<input type="text" value="611.543"/>	

ADMINISTRATOR

Numele si prenumele

Semnătura 

INTOCMIT,

Numele si prenumele

Calitatea

Semnătura 

Nr.de inregistrare in organismul profesional

Mihaela-Claudia Rosu

Digitally signed by Mihaela-Claudia Rosu
DN: cn=RO, o=RAMCONSULT EXPERT SRL,
title=Expert Contabil, cn=Mihaela-Claudia
Rosu, serialNumber=RMCI2,
givenName=Mihaela-Claudia, sn=Rosu,
2.5.4.97=RO14820930
Date: 2019.05.30 11:03:35 +03'00'

Semnătura electronica

Formular VALIDAT

Entitatea are obligația legală de auditare a situațiilor financiare anuale? DA NU

Entitatea a optat voluntar pentru auditarea situațiilor financiare anuale? DA NU

Situațiile financiare anuale au fost aprobate potrivit legii

AUDITOR

Nume si prenume auditor persoana fizică/ Denumire firma de audit

Nr.de inregistrare in Registrul CAFR CIF/ CUI

BILANT PRESCURTAT

Cod 10

la data de 31.12.2018

- lei -

Denumirea elementului	Nr.rd. OMFP nr.10/ 03.01.19	Nr. rd.	Sold la:	
			01.01.2018	31.12.2018
A		B	1	2
A. ACTIVE IMOBILIZATE				
I. IMOBILIZĂRI NE-CORPORALE (ct.201+203+205+206+207+4094+208-280-290)	01	01		25.954
II. IMOBILIZĂRI CORPORALE(ct.211+212+213+214+215+216+217+223+224+227+231+235+4093-281-291-2931-2935)	02	02	9.956.927	9.951.441
III. IMOBILIZĂRI FINANCIARE (ct.261+262+263+265+266+267* - 296*)	03	03	450	460.450
ACTIVE IMOBILIZATE - TOTAL (rd. 01 + 02 + 03)	04	04	9.957.377	10.437.845
B. ACTIVE CIRCULANTE				
I. STOCURI (ct.301+302+303+321+322+/-308+323+326+327+328+331+332+341+345+346+347+/-348+351+354+356+357+358+361+/-368+371+/-378+381+/-388+4091-391-392-393-394-395-396-397-398 - din ct.4428)	05	05	344.161	1.017.1.
II. CREANȚE 1) (Sumele care urmează să fie încasate după o perioadă mai mare de un an trebuie prezentate separat pentru fiecare element)				
1. (ct.267*-296*+4092+411+413+418+425+4282+431**+436**+437**+4382+441**+4424+din ct.4428**+444**+445+446**+447**+4482+451**+453**+456**+4582+461+4662+473** - 491 - 495 - 496+5187)	06	06a (301)	524.754	1.827.749
2. Creanțe reprezentând dividende repartizate în cursul exercițiului financiar (ct. 463)	07	06b (302)		
TOTAL (rd. 06a+06b)	08	06	524.754	1.827.749
III. INVESTIȚII PE TERMEN SCURT (ct.501+505+506+507+din ct.508+5113+5114-591-595-596-598)	09	07		
IV. CASA ȘI CONȚURI LA BĂNCI (din ct. 508 + ct. 5112+512+531+532+541+542)	10	08	271.407	535.060
ACTIVE CIRCULANTE - TOTAL (rd. 05 + 06 + 07 + 08)	11	09	1.140.322	3.379.998
C. CHELTUIELI ÎN AVANS (ct. 471) (rd.11+12)	12	10		
Sume de reluat într-o perioadă de până la un an (din ct. 471*)	13	11		
Sume de reluat într-o perioadă mai mare de un an (din ct. 471*)	14	12		
D. DATORII: SUMELE CARE TREBUIE PLĂTITE ÎNTR-O PERIOADĂ DE PÂNĂ LA UN AN (ct.161+162+166+167+168-169+269+401+403+404+405+408+419+421+423+424+426+427+4281+431***+436***+437***+4381+441***+4423+4428***+444***+446***+447***+4481+451***+453***+455+456***+457+4581+462+4661+473***+509+5186+519)	15	13	675.057	2.323.287
E. ACTIVE CIRCULANTE NETE/DATORII CURENTE NETE (rd.09+11-13-20-23-26)	16	14	465.265	1.056.711
F. TOTAL ACTIVE MINUS DATORII CURENTE (rd.04 +12+14)	17	15	10.422.642	11.494.556
G. DATORII:SUMELE CARE TREBUIE PLATITE INTR-O PERIOADA MAI MARE DE UN AN (ct.161+162+166+167+168-169+269+401+403+404+405+408+419+421+423+424+426+427+4281+431***+436***+437***+4381+441***+4423+4428***+444***+446***+447***+4481+451***+453***+455+456***+4581+462+4661+473***+509+5186+519)	18	16	5.449	
H. PROVIZIOANE (ct. 151)	19	17		
I. VENITURI IN AVANS (rd. 19 + 22 + 25 + 28)	20	18		
1. Subvenții pentru investiții (ct. 475), (rd.20+21)	21	19		
Sume de reluat într-o perioadă de până la un an (din ct. 475*)	22	20		
Sume de reluat într-o perioadă mai mare de un an (din ct. 475*)	23	21		
2. Venituri înregistrate în avans (ct. 472) (rd.23+24)	24	22		
Sume de reluat într-o perioada de pana la un an (ct. 472*)	25	23		

Sume de reluat într-o perioadă mai mare de un an (ct. 472*)	26	24		
3. Venituri în avans aferente activelor primite prin transfer de la clienți (ct. 478) (rd.26+27)	27	25		
Sume de reluat într-o perioadă de până la un an (din ct. 478*)	28	26		
Sume de reluat într-o perioadă mai mare de un an (din ct. 478*)	29	27		
Fondul comercial negativ (ct.2075)	30	28		
J. CAPITAL ȘI REZERVE				
I. CAPITAL (rd. 30+31+32+33+34)	31	29	9.375.320	9.841.140
1. Capital subscris vărsat (ct. 1012)	32	30	9.375.320	9.841.140
2. Capital subscris nevărsat (ct. 1011)	33	31		
3. Patrimoniul regiei (ct. 1015)	34	32		
4. Patrimoniul institutelor naționale de cercetare-dezvoltare (ct. 1018)	35	33		
5. Alte elemente de capitaluri proprii (ct. 1031)	36	34		
II. PRIME DE CAPITAL (ct. 104)	37	35		
III. REZERVE DIN REEVALUARE (ct. 105)	38	36		
IV. REZERVE (ct.106)	39	37	57.484	91.025
Acțiuni proprii (ct. 109)	40	38		
Câștiguri legate de instrumentele de capitaluri proprii (ct. 141)	41	39		
Pierderi legate de instrumentele de capitaluri proprii (ct. 149)	42	40		
V. PROFITUL SAU PIERDEREA REPORTAT(Ă)				
SOLD C (ct. 117)	43	41	1.829.361	984.389
SOLD D (ct. 117)	44	42	0	0
VI. PROFITUL SAU PIERDEREA EXERCITIULUI FINANCIAR				
SOLD C (ct. 121)	45	43	0	611.543
SOLD D (ct. 121)	46	44	844.972	0
Repartizarea profitului (ct. 129)	47	45		33.541
CAPITALURI PROPRII - TOTAL (rd. 29+35+36+37-38+39-40+41-42+43-44-45)	48	46	10.417.193	11.494.556
Patrimoniul public (ct. 1016)	49	47		
Patrimoniul privat (ct. 1017) 2)	50	48		
CAPITALURI - TOTAL (rd. 46+47+48) (rd.04+09+10-13-16-17-18)	51	49	10.417.193	11.494.556

Suma de control F10 : 16/687/90 / 422124095

*) Conturi de repartizat după natura elementelor respective.

**) Solduri debitoare ale conturilor respective.

***) Solduri creditoare ale conturilor respective.

1) Sumele înscrise la acest rând și preluate din contul 267 reprezintă creanțele aferente contractelor de leasing financiar și altor contracte asimilate, precum și alte creanțe imobilizate, scadente într-o perioadă mai mică de 12 luni.

2) Se va completa de către entitățile cărora le sunt incidente prevederile Ordinului ministrului finanțelor publice și al ministrului delegat pentru buget nr. 668/2014 pentru aprobarea Precizărilor privind întocmirea și actualizarea inventarului centralizat al bunurilor imobile proprietate privată a statului și a drepturilor reale supuse inventarierii, cu modificările și completările ulterioare.

ADMINISTRATOR

Numele și prenumele

STRINGARIS STAMATIS

Semnătura

INTOCMIT,

Numele și prenumele

RAMCONSULT EXPERT SRL

Calitatea

22--PERSOANE JURIDICE AUTORIZATE, MEMBRE ET CAB
RAMCONSULT EXPERT SRL

Semnătura

Nr.de inregistrare in organismul profesional:

1600/2003

Formular
VALIDAT

CONTUL PRESCURTAT DE PROFIT ȘI PIERDERE

la data de 31.12.2018

Cod 20

- lei -

Denumirea indicatorilor	Nr. rd.	Exercițiul financiar	
		2017	2018
A	B	1	2
1. Cifra de afaceri netă (ct.701 + 702 + 703 + 704 + 705 + 706 + 708 + 707 - 709 + 741** + 766***)	01	1.241.215	6.029.057
2. Alte venituri (ct.711 + 712 + 721 + 722 + 725 + 741**** + 751 + 755 + 758 + 761 + 762 + 764 + 765 + 766 + 767 + 768 + 7815)	02	3.186.143	618.601
3. Costul materiilor prime și al consumabilelor (ct. 601 + 602 - 609*)	03	486.767	2.263.576
4. Cheltuieli cu personalul (ct. 641 + 642 + 643 + 644 + 645+646)	04	354.250	627.44
5. Ajustări de valoare (ct. 654 + 681 + 686 - 754 - 7812 - 7813 - 7814 - 786)	05	232.290	676.651
6. Alte cheltuieli***** (ct. 603 + 604 + 605 + 606 + 607 + 608 - 609* + 611 + 612 + 613 + 614 + 615 + 621 + 622 + 623 + 624 + 625 + 626 + 627 + 628 + 635 + 651 + 652 + 655 + 658 + 663 + 664 + 665 + 667 + 666 + 668)	06	4.186.585	2.377.583
7. Impozite (ct.691 + 695 + 698)	07	12.438	90.859
8. PROFITUL SAU PIERDEREA NET(Ă) A EXERCIȚIULUI FINANCIAR:			
- Profit (rd.01+02-03-04-05-06-07)	08	0	611.543
- Pierdere (rd.03+04+05+06+07-01-02)	09	844.972	0

Suma de control F20 : 23839976 / 422124095

*) Cont de repartizat după natura elementelor respective.

**) Rd. 01 - Se înscriu veniturile din subvenții de exploatare aferente cifrei de afaceri.

***) Rd. 01 - Venituri din dobânzi înregistrate de entitățile radiate din Registrul general și care mai au în derulare contracte de leasing (ct. 766).

****) Rd. 02 - Se înscriu veniturile din subvenții de exploatare altele decât cele aferente cifrei de afaceri.

*****) Rd. 06 - Se înscriu și cheltuielile cu dobânzile de refinanțare înregistrate de entitățile radiate din Registrul general și care mai au în derulare contracte de leasing (ct. 666).

ADMINISTRATOR,**INTOCMIT,**

Numele și prenumele

Numele și prenumele

STRINGARIS STAMATI

RAMCONSULT EXPERT SRL

Semnătura

Calitatea

22-PERSONE JURIDICE AUTORIZATE, MEMBRE CECCAR

Formular
VALIDAT

Nr. de înregistrare în organismul profesional:

160072003

DATE INFORMATIVE

F30 - pag. 1

Cod 30

la data de 31.12.2018

- lei -

I. Date privind rezultatul inregistrat		Nr.rd. OMFP nr.10/ 03.01.19	Nr. rd.	Nr.unitati		Sume
A			B	1		2
Unitați care au inregistrat profit		01	01	1		611.543
Unitați care au inregistrat pierdere		02	02			
Unitați care nu au inregistrat nici profit nici pierdere		03	03			
II Date privind platile restante			Nr. rd.	Total, din care:	Pentru activitatea curenta	Pentru activitatea de investitii
A			B	1=2+3	2	3
Plati restante - total (rd.05 + 09 + 15 la 17 + 18)		04	04			
- impozite restante - total (rd. 06 la 08)		05	05			
- peste 30 de zile		06	06			
- peste 90 de zile		07	07			
- peste 1 an		08	08			
Obligatii restante fata de bugetul asigurarilor sociale - total(rd.10 la 14)		09	09			
- contributi pentru asigurari sociale de stat datorate de angajatori, salariati si alte persoane asimilate		10	10			
- contributi pentru fondul asigurarilor sociale de sanatate		11	11			
- contribuția pentru pensia suplimentară		12	12			
- contributi pentru bugetul asigurarilor pentru somaj		13	13			
- alte datorii sociale		14	14			
Obligatii restante fata de bugetele fondurilor speciale si alte fonduri		15	15			
Obligatii restante fata de alti creditorii		16	16			
- impozite, contributi si taxe neplatite la termenul stabilit la bugetul de stat, din care:		17	17			
- contributia asiguratorie pentru munca		18	17a (301)			
Impozite si taxe neplatite la termenul stabilit la bugetele locale		19	18			
III. Numar mediu de salariati			Nr. rd.	31.12.2017		31.12.2018
A			B	1		2
Numar mediu de salariati		20	19	5		8
Numarul efectiv de salariati existenti la sfarsitul perioadei, respectiv la data de 31 decembrie		21	20	9		7
IV. Redevențe plătite în cursul perioadei de raportare, subvenții încasate și creanțe restante				Nr. rd.	Sume (lei)	
A				B	1	
Redevențe plătite în cursul perioadei de raportare pentru bunurile din domeniul public, primite în concesiune, din care:				22	21	
- redevențe pentru bunurile din domeniul public plătite la bugetul de stat				23	22	
Redevență minieră plătită la bugetul de stat				24	23	

Redevență petrolieră plătită la bugetul de stat	25	24	
Chirii plătite în cursul perioadei de raportare pentru terenuri 1)	26	25	
Venituri brute din servicii plătite către persoane nerezidente, din care:	27	26	
- impozitul datorat la bugetul de stat	28	27	
Venituri brute din servicii plătite către persoane nerezidente din statele membre ale Uniunii Europene, din care:	29	28	
- impozitul datorat la bugetul de stat	30	29	
Subvenții încasate în cursul perioadei de raportare, din care:	31	30	
- subvenții încasate în cursul perioadei de raportare aferente activelor	32	31	
- subvenții aferente veniturilor, din care:	33	32	
- subvenții pentru stimularea ocupării forței de muncă *)	34	33	
Creanțe restante, care nu au fost încasate la termenele prevăzute în contractele comerciale și/sau în actele normative în vigoare, din care:	35	34	
- creanțe restante de la entități din sectorul majoritar sau integral de stat	36	35	
- creanțe restante de la entități din sectorul privat	37	36	
V. Tichete acordate salariaților		Nr. rd.	Sume (lei)
		B	1
A	38	37	15.110
Contravaloarea tichetelor acordate salariaților			
Contravaloarea tichetelor acordate altor categorii de beneficiari, alții decât salariații	39	37a (302)	
VI. Cheltuieli efectuate pentru activitatea de cercetare - dezvoltare **)		Nr. rd.	31.12.2017
		B	1
A			2
Cheltuieli de cercetare - dezvoltare :	40	38	
- după surse de finanțare (rd. 40+41)	41	39	0
- din fonduri publice	42	40	
- din fonduri private	43	41	
- după natura cheltuielilor (rd. 43+44)	44	42	0
- cheltuieli curente	45	43	
- cheltuieli de capital	46	44	
VII. Cheltuieli de inovare ***)		Nr. rd.	31.12.2017
		B	1
A			2
Cheltuieli de inovare	47	45	
VIII. Alte informații		Nr. rd.	31.12.2017
		B	1
A			2
Avansuri acordate pentru imobilizări necorporale (ct. 4094)	48	46	
Avansuri acordate pentru imobilizări corporale (ct. 4093)	49	47	
Imobilizări financiare, în sume brute (rd. 49+54)	50	48	
Acțiuni deținute la entitățile afiliate, interese de participare, alte titluri imobilizate și obligațiuni, în sume brute (rd. 50+51+52+53)	51	49	
- acțiuni necotate emise de rezidenți	52	50	
- părți sociale emise de rezidenți	53	51	
- acțiuni și parti sociale emise de nerezidenți, din care:	54	52	
- detineri de cel puțin 10%	55	52a (303)	

- obligatiuni emise de nerezidenti	56	53		
Creanțe immobilizate, în sume brute (rd. 55+56)	57	54		
- creanțe immobilizate în lei și exprimate în lei, a caror decontare se face în funcție de cursul unei valute (din ct. 267)	58	55		
- creanțe immobilizate în valută (din ct. 267)	59	56		
Creanțe comerciale, avansuri pentru cumpărări de bunuri de natura stocurilor și pentru prestări de servicii acordate furnizorilor și alte conturi asimilate, în sume brute (ct. 4091 + 4092 + 411 + 413 + 418), din care:	60	57	398.132	1.800.001
- creanțe comerciale în relația cu nerezidenții, avansuri pentru cumpărări de bunuri de natura stocurilor și pentru prestări de servicii acordate furnizorilor nerezidenți și alte conturi asimilate, în sume brute (din ct. 4091 + din ct. 4092 + din ct. 411 + din ct. 413 + din ct. 418)	61	58	301.901	1.655.164
Creanțe neîncasate la termenul stabilit (din ct. 4091 + din ct. 4092 + din ct. 411 + din ct. 413)	62	59		
Creanțe în legătură cu personalul și conturi asimilate (ct. 425 + 4282)	63	60		
Creanțe în legătură cu bugetul asigurărilor sociale și bugetul statului (din ct. 431+436+437+4382 + 441 + 4424 + 4428 + 444 + 445 + 446 + 447 + 4482), (rd.62 la 66)	64	61	123.832	26.094
- creanțe în legătură cu bugetul asigurărilor sociale (ct.431+437+4382)	65	62		
- creanțe fiscale în legătură cu bugetul statului (ct.436+441+4424+4428+444+446)	66	63	123.832	26.094
- subvenții de încasat(ct.445)	67	64		
- fonduri speciale - taxe și varsăminte asimilate (ct.447)	68	65		
- alte creanțe în legătură cu bugetul statului(ct.4482)	69	66		
Creanțele entității în relațiile cu entitățile afiliate(ct.451)	70	67		
Creanțe în legătură cu bugetul asigurărilor sociale și bugetul statului neîncasate la termenul stabilit (din ct. 431 + din ct.436 + din ct. 437 + din ct. 4382 + din ct. 441 + din ct. 4424 + din ct. 4428 + din ct. 444 + din ct. 445 + din ct. 446 + din ct. 447 + din ct. 4482)	71	68		
Alte creanțe (ct. 453 + 456 + 4582 + 461 + 4662 + 471 + 473), (rd.70 la 72)	72	69	2.790	1.655
- decontări privind interesele de participare, decontări cu acționarii/asociații privind capitalul, decontări din operațiuni în participatie (ct.453+456+4582)	73	70		
- alte creanțe în legătură cu persoanele fizice și persoanele juridice, altele decât creanțele în legătură cu instituțiile publice (instituțiile statului) (din ct. 461 + din ct. 471 + din ct.473+4662)	74	71	2.740	1.605
sumele preluate din contul 542 'Avansuri de trezorerie' reprezentând avansurile de trezorerie, acordate potrivit legii și nedecontate până la data de raportare (din ct. 461)	75	72	50	50
Dobânzi de încasat (ct. 5187), din care:	76	73		
- de la nerezidenți	77	74		
Valoarea împrumuturilor acordate operatorilor economici ****)	78	75		
Investiții pe termen scurt, în sume brute (ct. 501 + 505 + 506 + 507 + din ct.508), (rd.77 la 80)	79	76		

- acțiuni necotate emise de rezidenți	80	77		
				F30 - pag. 4
- părți sociale emise de rezidenți	81	78		
- acțiuni emise de nerezidenți	82	79		
- obligațiuni emise de nerezidenți	83	80		
Alte valori de încasat (ct. 5113 + 5114)	84	81		
Casa în lei și în valută (rd.83+84)	85	82	317	30
- în lei (ct. 5311)	86	83	317	30
- în valută (ct. 5314)	87	84		
Conturi curente la bănci în lei și în valută (rd.86+88)	88	85	271.090	535.030
- în lei (ct. 5121), din care:	89	86	231.210	188.113
- conturi curente în lei deschise la bănci nerezidente	90	87		
- în valută (ct. 5124), din care:	91	88	39.880	346.917
- conturi curente în valută deschise la bănci nerezidente	92	89		
Alte conturi curente la bănci și acreditive, (rd.91+92)	93	90		
- sume în curs de decontare, acreditive și alte valori de încasat, în lei (ct. 5112 + 5125 + 5411)	94	91		
- sume în curs de decontare și acreditive în valută (din ct. 5125 + 5414)	95	92		
Datorii (rd. 94+97+100+101+104+106+108+109+114+115+118+124)	96	93	680.506	2.323.287
Credite bancare externe pe termen scurt (ct.5193+5194+5195), (rd. 95+96)	97	94		
- în lei	98	95		
- în valută	99	96		
Credite bancare externe pe termen lung (ct. 1623 + 1624 + 1625) (rd.98+99)	100	97		
- în lei	101	98		
- în valută	102	99		
Credite de la trezoreria statului și dobânzile aferente (ct. 1626 + din ct. 1682)	103	100		
Alte împrumuturi și dobânzile aferente (ct. 166 + 1685 + 1686 + 1687) (rd. 102+103)	104	101		
- în lei și exprimate în lei, a caror decontare se face în funcție de cursul unei valute	105	102		
- în valută	106	103		
Alte împrumuturi și datorii asimilate (ct. 167), din care:	107	104	5.449	
- valoarea concesiunilor primite (din ct. 167)	108	105		
Datorii comerciale, avansuri primite de la clienți și alte conturi asimilate, în sume brute (ct. 401 + 403 + 404 + 405 + 408 + 419), din care:	109	106	594.830	2.245.917
- datorii comerciale în relația cu nerezidenții, avansuri primite de la clienți nerezidenți și alte conturi asimilate, în sume brute (din ct. 401 + din ct. 403 + din ct. 404 + din ct. 405 + din ct. 408 + din ct. 419)	110	107	420.368	2.141.071
Datorii în legătură cu personalul și conturi asimilate (ct. 421 + 423 + 424 + 426 + 427 + 4281)	111	108	13.527	12.928
Datorii în legătură cu bugetul asigurărilor sociale și bugetul statului (ct. 431 + 436+437 + 4381 + 441 + 4423 + 4428 + 444 + 446 + 447 + 4481) (rd.110 la 113)	112	109	41.160	62.805
- datorii în legătura cu bugetul asigurărilor sociale (ct.431+437+4381)	113	110	27.622	24.568

- datorii fiscale in legatura cu bugetul statului (ct.436+441+4423+4428+444+446)	114	111	13.538	38.237
- fonduri speciale - taxe si varsaminte asimilate (ct.447)	115	112		
- alte datorii in legatura cu bugetul statului (ct.4481)	116	113		
Datoriile entitatii in relatiile cu entitatile afiliate (ct.451)	117	114		
Sume datorate actionarilor / asociatilor (ct.455), din care:	118	115		
sume datorate actionarilor / asociatilor pers.fizice	119	116		
- sume datorate actionarilor / asociatilor pers.juridice	120	117		
Alte datorii (ct. 269 + 453 + 456 + 457 + 4581 + 4661 + 462 + 472 + 473 + 478 + 509) (rd.119 la 123)	121	118	25.540	1.637
-decontari privind interesele de participare , decontari cu actionarii /asociatii privind capitalul, decontari din operatii in participatie (ct.453+456+457+4581)	122	119		
-alte datorii in legatura cu persoanele fizice si persoanele juridice, altele decat datoriile in legatura cu institutiile publice (institutiile statului) 2) (din ct.462+4661 + din ct.472+din ct.473)	123	120	25.540	1.637
- subventii nereluete la venituri (din ct. 472)	124	121		
- varsaminte de efectuat pentru imobilizari financiare si investitii pe termen scurt (ct.269+509)	125	122		
- venituri în avans aferente activelor primite prin transfer de la clienți (ct. 478)	126	123		
Dobânzi de plătit (ct. 5186)	127	124		
Valoarea împrumuturilor primite de la operatorii economici ****)	128	125		
Capital subscris vărsat (ct. 1012), din care:	129	126	9.375.320	9.841.140
- acțiuni cotate 3)	130	127		
- acțiuni necotate 4)	131	128		
- părți sociale	132	129		
- capital subscris vărsat de nerezidenți (din ct. 1012)	133	130	9.375.320	9.841.140
- brevete si licente (din ct.205)	134	131		
IX. Informatii privind cheltuielile cu colaboratorii		Nr. rd.	31.12.2017	31.12.2018
A		B	1	2
Cheltuieli cu colaboratorii (ct. 621)	135	132		
X. Informații privind bunurile din domeniul public al statului		Nr. rd.	31.12.2017	31.12.2018
A		B	1	2
Valoarea bunurilor din domeniul public al statului aflate în administrare	136	133		
Valoarea bunurilor din domeniul public al statului aflate în concesiune	137	134		
Valoarea bunurilor din domeniul public al statului închiriate	138	135		
XI. Informații privind bunurile din proprietatea privată a statului supuse inventarierii cf. OMFP nr. 668/2014		Nr. rd.	31.12.2017	31.12.2018
A		B	1	2
Valoarea contabilă netă a bunurilor 5)	139	136		

XII. Capital social vărsat	Nr. rd.	31.12.2017		31.12.2018		
		Suma (lei)	% 6)	Suma (lei)	% 6)	
		Col.1	Col.2	Col.3	Col.4	
A	B					
Capital social vărsat (ct. 1012) 6), (rd. 138 +141+145 la 148)	140	137	9.375.320	X	9.841.140	X
- deținut de instituții publice, (rd. 139+140)	141	138				
- deținut de instituții publice de subord. centrală	142	139				
- deținut de instituții publice de subord. locală	143	140				
- deținut de societățile cu capital de stat, din care:	144	141				
- cu capital integral de stat	145	142				
- cu capital majoritar de stat	146	143				
- cu capital minoritar de stat	147	144				
- deținut de regiile autonome	148	145				
- deținut de societăți cu capital privat	149	146	9.375.320	100,00	9.841.140	100,00
- deținut de persoane fizice	150	147				
- deținut de alte entități	151	148				
		Nr. rd.	Sume (lei)			
A		B	2017	2018		
XIII. Dividende/vărsăminte cuvenite bugetului de stat sau local, de repartizat din profitul exercițiului financiar de către companiile naționale, societățile naționale, societățile și regiile autonome, din care:	152	149				
- către instituții publice centrale;	153	150				
- către instituții publice locale;	154	151				
- către alți acționari la care statul/unitățile administrative teritoriale/instituțiile publice dețin direct/indirect acțiuni sau participații indiferent de ponderea acestora.	155	152				
		Nr. rd.	Sume (lei)			
A		B	2017	2018		
XIV. Dividende/vărsăminte cuvenite bugetului de stat sau local, virate în perioada de raportare din profitul companiilor naționale, societăților naționale, societăților și al regiilor autonome, din care:	156	153				
- dividende/vărsăminte din profitul exercițiului financiar al anului precedent, din care virate:	157	154				
- către instituții publice centrale;	158	155				
- către instituții publice locale;	159	156				
- către alți acționari la care statul/ unitățile administrative teritoriale /instituțiile publice dețin direct/indirect acțiuni sau participații indiferent de ponderea acestora.	160	157				
- dividende/vărsăminte din profitul exercițiilor financiare anterioare anului precedent, din care virate:	161	158				
- către instituții publice centrale;	162	159				

- către instituții publice locale;	163	160		
- către alți acționari la care statul/ unitățile administrativ teritoriale /instituțiile publice dețin direct/indirect acțiuni sau participații indiferent de ponderea acestora.	164	161		
XV. Repartizări interimare de dividende potrivit Legii nr 163/2018		Nr. rd.	Sume (lei)	
A		B	2017	2018
- dividendele interimare repartizate 7)	165	161a (304)		
XVI. Creanțe preluate prin cesionare de la persoane juridice *****)		Nr. rd.	Sume (lei)	
A		B	2017	2018
Creanțe preluate prin cesionare de la persoane juridice (la valoarea nominală), din care:	166	162		
- creanțe preluate prin cesionare de la persoane juridice afiliate	167	163		
Creanțe preluate prin cesionare de la persoane juridice (la cost de achiziție), din care:	168	164		
- creanțe preluate prin cesionare de la persoane juridice afiliate	169	165		
XVII. Venituri obținute din activități agricole *****)		Nr. rd.	Sume (lei)	
A		B	2017	2018
venituri obținute din activități agricole	170	166		
XVIII. Situația veniturilor și cheltuielilor		Nr. rd.	Sume (lei)	
A		B	31.12.2017	31.12.2018
1. Cifra de afaceri netă (rd. 168+169-170+171+172)	171	167	1.241.215	6.029.057
Producția vândută (ct.701+702+703+704+705+706+708)	172	168	646.784	4.829.074
Venituri din vânzarea mărfurilor (ct. 707)	173	169	594.431	1.199.983
Reduceri comerciale acordate (ct. 709)	174	170		
Venituri din dobânzi înregistrate de entitățile radiate din Registrul general și care mai au în derulare contracte de leasing (ct.766) 8)	175	171		
Venituri din subvenții de exploatare aferente cifrei de afaceri nete (ct.7411)	176	172		
2. Venituri aferente costului producției în curs de execuție (ct.711+712)				
Sold C	177	173	182.034	572.412
Sold D	178	174	0	0
3. Venituri din producția de imobilizări necorporale și corporale (ct.721+722)	179	175	2.950.252	
4. Venituri din reevaluarea imobilizărilor corporale (ct. 755)	180	176		
5. Venituri din producția de investiții imobiliare (ct. 725)	181	177		
6. Venituri din subvenții de exploatare (ct. 7412 + 7413 + 7414 + 7415 + 7416 + 7417 + 7419)	182	178		
7. Alte venituri din exploatare (ct.751+758+7815)	183	179	13.521	29.019
-din care, venituri din fondul comercial negativ (ct.7815)	184	180		
-din care, venituri din subvenții pentru investiții (ct. 7584)	185	181		
VENITURI DIN EXPLOATARE – TOTAL (rd. 167+173-174+175+176+177+178+179)	186	182	4.387.022	6.630.488
8. a) Cheltuieli cu materiile prime și materialele consumabile (ct.601+602)	187	183	489.487	2.263.576

Alte cheltuieli materiale (ct.603+604+606+608)	188	184	134.353	200.115
b) Alte cheltuieli externe (cu energie și apă)(ct.605)	189	185	124.531	411.377
c) Cheltuieli privind mărfurile (ct.607)	190	186	564.209	1.139.177
Reduceri comerciale primite (ct. 609)	191	187	2.720	0
9. Cheltuieli cu personalul (rd. 189+190)	192	188	354.250	627.446
a) Salarii și indemnizații 9) (ct.641+642+643+644)	193	189	289.524	612.237
b) Cheltuieli privind asigurările și protecția socială (ct.645+646)	194	190	64.726	15.209
10. Ajustări de valoare privind imobilizările corporale și necorporale (rd. 192-193)	195	191	232.290	668.325
a.1) Cheltuieli (ct.6811+6813+6817)	196	192	232.290	668.325
a.2) Venituri (ct.7813)	197	193		
b) Ajustări de valoare privind activele circulante (rd. 195-196)	198	194		8.326
b.1) Cheltuieli (ct.654+6814)	199	195		8.326
b.2) Venituri (ct.754+7814)	200	196		
11. Alte cheltuieli de exploatare (rd. 198 la 204)	201	197	3.306.681	595.097
11.1. Cheltuieli privind prestațiile externe (ct.611+612+613+614+615+621+622+623+624+625+626+627+628)	202	198	3.287.463	545.4
11.2. Cheltuieli cu alte impozite, taxe și vărsăminte asimilate; cheltuieli reprezentând transferuri și contribuții datorate în baza unor acte normative speciale (ct. 635 + 6586)	203	199	18.872	38.539
11.3. Cheltuieli cu protecția mediului înconjurător (ct. 652)	204	200		
11.4 Cheltuieli din reevaluarea imobilizărilor corporale (ct. 655)	205	201		
11.5. Cheltuieli privind calamitățile și alte evenimente similare (ct. 6587)	206	202		
11.6. Alte cheltuieli (ct. 651 + 6581 + 6582 + 6583 + 6584 + 6588)	207	203	346	11.149
Cheltuieli cu dobânzile de refinanțare înregistrate de entitățile radiate din Registrul general și care mai au în derulare contracte de leasing (ct. 666) 8)	208	204		
Ajustări privind provizioanele (rd. 206-207)	209	205		
- Cheltuieli (ct.6812)	210	206		
- Venituri (ct.7812)	211	207		
CHELTUIELI DE EXPLOATARE – TOTAL (rd. 183 la 186 - 187+188+191+194+197+205)	212	208	5.203.081	5.913.439
PROFITUL SAU PIERDEREA DIN EXPLOATARE:				
- Profit (rd. 182-208)	213	209	0	77.049
- Pierdere (rd. 208-182)	214	210	816.059	0
12. Venituri din interese de participare (ct.7611+7612+7613)	215	211		
- din care, veniturile obținute de la entitățile afiliate	216	212		
13. Venituri din dobânzi (ct.766) 8)	217	213	1.028	368
- din care, veniturile obținute de la entitățile afiliate	218	214		
14. Venituri din subvenții de exploatare pentru dobânda datorată (ct. 7418)	219	215		
15. Alte venituri financiare (ct. 7615 + 762 + 764 + 765 + 767 + 768)	220	216	39.308	16.802
- din care, venituri din alte imobilizări financiare (ct. 7615)	221	217		
VENITURI FINANCIARE – TOTAL (rd. 211 + 213 + 215 + 216)	222	218	40.336	17.170
16. Ajustări de valoare privind imobilizările financiare și investițiile financiare deținute ca active circulante (rd. 220 - 221)	223	219		

- Cheltuieli (ct.686)	224	220		
- Venituri (ct.786)	225	221		
17. Cheltuieli privind dobânzile (ct.666) 8)	226	222		
- din care, cheltuielile în relația cu entitățile afiliate	227	223		
Alte cheltuieli financiare (ct.663+664+665+667+668)	228	224	56.811	31.817
CHELTUIELI FINANCIARE – TOTAL (rd. 219+ 222 +224)	229	225	56.811	31.817
PROFITUL SAU PIERDEREA FINANCIAR(Ă):				
- Profit (rd. 218 - 225)	230	226	0	0
- Pierdere (rd. 225 - 218)	231	227	16.475	14.647
VENITURI TOTALE (rd. 182+218)	232	228	4.427.358	6.647.658
CHELTUIELI TOTALE (rd. 208+225)	233	229	5.259.892	5.945.256
18. PROFITUL SAU PIERDEREA BRUT(Ă):				
- Profit (rd. 228-229)	234	230	0	702.402
- Pierdere (rd. 229-228)	235	231	832.534	0
19. Impozitul pe profit (ct. 691)	236	232		59.276
20. Impozitul specific unor activitati (ct. 695)	237	233		
21. Alte impozite ne reprezentate la elementele de mai sus (ct. 698)	238	234	12.438	31.583
22. PROFITUL SAU PIERDEREA NET(Ă) A EXERCITIULUI FINANCIAR:				
- Profit (rd. 230-231-232-233-234)	239	235	0	611.543
- Pierdere (rd. 231+232+233+234-230)	240	236	844.972	0

ADMINISTRATOR

INTOCMIT,

Numele si prenumele

Numele si prenumele

STRINGARIS STAMATIS

RAMCONSULT EXPERT SRL

Semnatura

Calitatea

22--PERSONE JURIDICE AUTORIZATE, MEMBRE CECCAR

Semnatura

Nr. de înregistrare în organismul profesional:

1608/2003

Formular
VALIDAT

* Subvenții pentru stimularea ocupării forței de muncă (transferuri de la bugetul statului către angajator) -- reprezintă sumele acordate angajatorilor pentru plata absolvenților instituțiilor de învățământ, stimularea șomerilor care se încadrează în muncă înainte de expirarea perioadei de șomaj, stimularea angajatorilor care încadrează în muncă pe perioadă nedeterminată șomerii în vârstă de peste 45 ani, șomerii întreținători unici de familie sau șomerii care în termen de 3 ani de la data angajării îndeplinesc condițiile pentru a solicita pensia anticipată parțială sau de acordare a pensiei pentru limita de vârstă, ori pentru alte situații prevăzute prin legislația în vigoare privind sistemul asigurărilor pentru șomaj și stimularea ocupării forței de muncă.

** Se va completa cu cheltuielile efectuate pentru activitatea de cercetare-dezvoltare, respectiv cercetarea fundamentală, cercetarea aplicativă, dezvoltarea tehnologică și inovarea, stabilite potrivit prevederilor Ordonanței Guvernului nr. 57/2002 privind cercetarea științifică și dezvoltarea tehnologică, aprobată cu modificări și completări prin Legea nr. 324/2003, cu modificările și completările ulterioare. Cheltuielile se vor completa conform Regulamentului de punere în aplicare (UE) nr. 995/2012 al Comisiei din 26 octombrie 2012 de stabilire a normelor de punere în aplicare a Deciziei nr. 1.608/2003/CE a Parlamentului European și a Consiliului privind producția și dezvoltarea statisticilor comunitare în domeniul științei și al tehnologiei, publicat în Jurnalul Oficial al Uniunii Europene, seria L, nr. 299/27.10.2012.

*** Se va completa cu cheltuielile efectuate pentru activitatea de inovare conform Regulamentului de punere în aplicare (UE) nr. 995/2012 al Comisiei din 26 octombrie 2012 de stabilire a normelor de punere în aplicare a Deciziei nr. 1.608/2003/CE a Parlamentului European și a Consiliului privind producția și dezvoltarea statisticilor comunitare în domeniul științei și al tehnologiei, publicat în Jurnalul Oficial al Uniunii Europene, seria L, nr. 299/27.10.2012.

**** În categoria operatorilor economici nu se cuprind entitățile reglementate și supravegheate de Banca Națională a României, respectiv Autoritatea de Supraveghere Financiară, societățile reclassificate în sectorul administrației publice și instituțiile fără scop lucrativ în serviciul gospodăriilor populației.

***** Pentru creanțele preluate prin cesionare de la persoane juridice se vor completa atât valoarea nominală a acestora, cât și costul lor de achiziție.

Pentru statutul de 'persoane juridice afiliate' se vor avea în vedere prevederile art. 7 pct. 26 lit. c) și d) din Legea nr. 227/2015 privind Codul fiscal, cu modificările și completările ulterioare.

***** Conform art. 11 din Regulamentul Delegat (UE) nr. 639/2014 al Comisiei din 11 martie 2014 de completare a Regulamentului (UE) nr. 1307/2013 al Parlamentului European și al Consiliului de stabilire a unor norme privind plățile directe acordate fermierilor prin scheme de sprijin în cadrul politicii agricole comune și de modificare a anexei X la regulamentul menționat, '(1) ... veniturile obținute din activitățile agricole sunt veniturile care au fost obținute de un fermier din activitatea sa agricolă în sensul articolului 4 alineatul (1) litera (c) din regulamentul menționat (R (UE) 1307/2013), în cadrul exploatației sale, inclusiv sprijinul din partea Uniunii din Fondul european de garantare agricolă (FEGA) și din Fondul european agricol pentru dezvoltare rurală (FEADR), precum și orice ajutor național acordat pentru activități agricole, cu excepția plăților directe naționale complementare în temeiul articolelor 18 și 19 din Regulamentul (UE) nr. 1307/2013.

Veniturile obținute din prelucrarea produselor agricole în sensul articolului 4 alineatul (1) litera (d) din Regulamentul (UE) nr. 1307/2013 ale exploatației sunt considerate venituri din activități agricole cu condiția ca produsele prelucrate să rămână proprietatea fermierului și ca o astfel de prelucrare să aibă ca rezultat un alt produs agricol în sensul articolului 4 alineatul (1) litera (d) din Regulamentul (UE) nr. 1307/2013.

Orice alte venituri sunt considerate venituri din activități neagricole.

(2) În sensul alineatului (1), 'venituri' înseamnă veniturile brute, înaintea deducerii costurilor și impozitelor aferente. ...'.

1) Se vor include chiriile plătite pentru terenuri ocupate (culturi agricole, pășuni, fânețe etc.) și aferente spațiilor comerciale (terase etc.) aparținând proprietarilor fizici sau unor unități ale administrației publice, inclusiv chiriile pentru folosirea luciului de apă în scop recreativ sau în alte scopuri (pescuit etc.).

2) În categoria 'Alte datorii în legătură cu persoanele fizice și persoanele juridice, altele decât datoriile în legătură cu instituțiile publice (instituțiile statului)' nu se vor include subvențiile aferente veniturilor existente în soldul contului 472.

3) Titluri de valoare care conferă drepturi de proprietate asupra societăților, care sunt negociabile și tranzacționate, potrivit legii.

4) Titluri de valoare care conferă drepturi de proprietate asupra societăților, care nu sunt tranzacționate.

5) Se va completa de către operatorii economici cărora le sunt incidente prevederile Ordinului ministrului finanțelor publice și al ministrului delegat pentru buget nr. 668/2014 pentru aprobarea Precizărilor privind întocmirea și actualizarea inventarului centralizat al bunurilor imobile proprietate privată a statului și a drepturilor reale supuse inventarierii, cu modificările și completările ulterioare.

6) La secțiunea 'XII Capital social vărsat' la rd. 141 - 151 în col. 2 și col. 4 entitățile vor înscrie procentul corespunzător capitalului social deținut în totalul capitalului social vărsat înscris la rd. 140.

7) La acest rând se cuprind dividendele repartizate potrivit Legii nr. 163/2018 pentru modificarea și completarea Legii contabilității nr. 82/1991, modificarea și completarea Legii societăților nr. 31/1990, precum și modificarea Legii nr. 1/2005 privind organizarea și funcționarea cooperăției. Nu se raportează dividendele prezentate la rd. 152.

8) Conturi de repartizat după natura conturilor respective.

9) La rd. 193 se cuprind și drepturile colaboratorilor, stabilite potrivit legislației muncii, care se preiau din rulajul debitor al contului 621 'Cheltuieli cu colaboratorii', analitic 'Colaboratori persoane fizice'.

SITUATIA ACTIVELOR IMOBILIZATE
la data de 31.12.2018

Cod 40

- lei -

Elemente de imobilizari	Nr. rd.	Valori brute				Sold fina (col.5=1+2-3)
		Sold initial	Cresteri	Reduceri		
				Total	Din care: dezmembrari si casari	
A	B	1	2	3	4	5
I.Imobilizari necorporale						
Cheltuieli de constituire si cheltuieli de dezvoltare	01				X	
Alte imobilizari	02		30.139		X	30.139
insuri acordate pentru imobilizari necorporale	03				X	
Active necorporale de explorare si evaluare a resurselor minerale	04				X	
TOTAL (rd. 01 la 04)	05		30.139		X	30.139
II.Imobilizari corporale						
Terenuri	06				X	
Constructii	07	7.028.641				7.028.641
Instalatii tehnice si masini	08	3.035.662	518.421			3.554.083
Alte instalatii , utilaje si mobilier	09	124.914	116.830			241.744
Investitii imobiliare	10					
Active corporale de explorare si evaluare a resurselor minerale	11					
Active biologice productive	12					
Imobilizari corporale in curs de executie	13					
Investitii imobiliare in curs de executie	14					
Avansuri acordate pentru imobilizari corporale	15		98.716	75.313		23.403
TOTAL (rd. 06 la 15)	16	10.189.217	733.967	75.313		10.847.871
III.Imobilizari financiare	17	450	462.550	2.550	X	460.450
ACTIVE IMOBILIZATE - TOTAL (rd.05+16+17)	18	10.189.667	1.226.656	77.863		11.338.460

SITUATIA AMORTIZARII ACTIVELOR IMOBILIZATE

- lei -

Elemente de imobilizari	Nr. rd.	Sold initial	Amortizare in cursul anului	Amortizare aferenta imobilizarilor scoase din evidenta	Amortizare la sfarsitul anului (col.9=6+7-8)
A	B	6	7	8	9
I.Imobilizari necorporale					
Cheltuieli de constituire si cheltuieli de dezvoltare	19				
Alte imobilizari	20		4.185		4.185
Active necorporale de explorare si evaluare a resurselor minerale	21				
TOTAL (rd.19+20+21)	22		4.185		4.185
II.Imobilizari corporale					
Terenuri	23				
Constructii	24	117.918	235.836		353.754
Instalatii tehnice si masini	25	108.021	393.787		501.808
Alte instalatii ,utilaje si mobilier	26	6.351	34.517		40.868
Investitii imobiliare	27				
Active corporale de explorare si evaluare a resurselor minerale	28				
Active biologice productive	29				
TOTAL (rd.23 la 29)	30	232.290	664.140		896.430
AMORTIZARI - TOTAL (rd.22 +30)	31	232.290	668.325		900.615

SITUATIA AJUSTARILOR PENTRU DEPRECIERE

- lei -

Elemente de imobilizari	Nr. rd.	Sold initial	Ajustari constituite in cursul anului	Ajustari reluate la venituri	Sold final (col. 13=10+11-12)
A	B	10	11	12	13
I.Imobilizari necorporale					
Cheltuieli de constituire si cheltuieli de dezvoltare	32				
Alte imobilizari	33				
Active necorporale de explorare si evaluare a resurselor minerale	34				
TOTAL (rd.32 la 34)	35				
II.Imobilizari corporale					
Terenuri	36				
Constructii	37				
Instalatii tehnice si masini	38				
Alte instalatii, utilaje si mobilier	39				
Investitii imobiliare	40				
Active corporale de explorare si evaluare a resurselor minerale	41				
Active biologice productive	42				
Imobilizari corporale in curs de executie	43				
Investitii imobiliare in curs de executie	44				
TOTAL (rd. 36 la 44)	45				
III.Imobilizari financiare					
46					
AJUSTARI PENTRU DEPRECIERE - TOTAL (rd.35+45+46)	47				

Suma de control F40 : 729/5628 / 422124095


ADMINISTRATOR,

INTOCMIT,

Numele si prenumele

STRINGARIS STAMATIS

Semnătura




Numele si prenumele

RAMCONSULT EXPERT SRL

Calitatea

22--PERSOANE JURIDICE AUTORIZATE MEMBRU CFECCAR



Semnătura

Formular
VALIDAT

Nr.de inregistrare in organismul profesional:

1600/2003

Solduri / Rulaje de preluat din balanta contabila in formularele F10 si F20 col.2 (an curent)

Atentie! Selectati mai întâi tipul entității (mari si mijlocii/ mici/ micro)!

Conturi microentitati

1011 SC(+)F10S.R31	OK
---------------------	----

(ultimul rand sau nr.cr. rand necompletat)		
Nr.cr.	Cont	Suma
1		

-
+ Salt



VIORAL CASTINGS SRL
ORADEA, Str PETRE P. CARP 15
CIF : RO 17777371
Nr.Reg.Com. J05/1244/2017

RAPORTUL ADMINISTRATORULUI

VIORAL CASTINGS SRL (denumire anterioara VENEROM INVESTITII SRL) persoană juridică română, cu sediul in localitatea Oradea, Jud. Bihor, a fost infiintata anul 2005, avand ca obiect de activitate Turnarea metalelor neferoase uşoare.

Analizând rezultatele activităţii desfăşurate in perioada ianuarie – decembrie 2018, conform balantei de verificare, societatea a avut activitate de exploatare, si a inregistrat urmatoarele :

- venituri in suma de 6.647.658 lei:

-venituri din exploatare	6.630.488 lei
-venituri financiare	17.170 lei

- cheltuieli in suma de 6.036.115 lei:

-cheltuieli pt. exploatare	5.913.439 lei
-cheltuieli financiare	31.817 lei
-cheltuieli cu impozitul	90.859 lei

realizandu-se un profit in suma de **611.543 lei.**

Activul si pasivul societăţii sunt in valoare de **13.817.843 lei.**

Capitalul social este integral privat, in valoare de 9.841.140 lei la 31.12.2018, a fost subscris şi vărsat in totalitate.

Societatea a avut in perioada ianuarie – decembrie 2018, medie de 8 salariați, a caror contracte de munca au fost inregistrate la Inspectoratul Teritorial de Munca Bucuresti.

Societatea şi-a inregistrat si virat obligațiile legate de bugetul de stat, bugetul local bugete de asigurari sociale si alte fonduri speciale, rămânând in sold curent obligațiile aferente lunii decembrie 2018.

ADMINISTRATOR :

STAMATIS STRINGARIS



DECLARATIE

in conformitate cu prevederile art.30 din Legea contabilitatii nr.82/1991

S-au intocmit situatiile financiare anuale la 31/12/2018 pentru :

Entitate: VIORAL CASTINGS SRL

Judetul: 05--BIHOR

Adresa: localitatea Oradea, Str. PETRE P. CARP 15

Numar din registrul comertului : J05/1244/2017

Forma de proprietate: 35--Societati comerciale cu raspundere limitata

Activitatea preponderenta (cod si denumire clasa CAEN): 2453 Turnarea metalelor neferoase usoare

Cod unic de inregistrare: 17777371

Subsemnatul _____ STAMATIS STRINGARIS _____

conform art.10 alin.(1) din Legea contabilitatii nr.82/1991, avand calitatea de

_____ ADMINISTRATOR _____

imi asum raspunderea pentru intocmirea situatiilor financiare anuale la 31/12/2018
si confirm urmatoarele:


a) Politicile contabile utilizate la intocmirea situatiilor financiare anuale
sunt in conformitate cu reglementarile contabile aplicabile.


b) Situatiile financiare anuale ofera o imagine fidela a pozitiei financiare,
performantei financiare si a celorlalte informatii referitoare la activitatea
desfasurata.

c) Persoana juridica isi desfasoara activitatea in conditii de continuitate.

Semnatura

STAMATIS STRINGARIS





VIORAL CASTINGS SRL

ORADEA, Str PETRE P. CARP 15

CIF : RO 17777371

Nr.Reg.Com. J05/1244/2017

PROCES VERBAL

Incheiat astazi , **22.05.2019** cu ocazia **Adunarii Generale a Asociatilor**
La sediul VIORAL CASTINGS SRL

Vioral Aluminium Die Caster Industrial S.A., si **Silver Lagoon Investments Limited**
societati comerciale înregistrate și funcționând conform legislației in Grecia si respectiv Cipru,
în calitate de asociati ai VIORAL CASTINGS SRL, a dezbatut si aprobat urmatoarele:

- Raportul Administratorului,
- Bilantul contabil,
- Contul de profit si pierdere ,
- Notele explicative la bilant, pentru anul fiscal 2018, incheiat la data de 31/12/2018.


Din analiza bilantului s-a constatat ca societatea are activul si pasivul in valoare de 13.817.843 lei, capitalul social subscris si varsat este de **9.841.140** lei la data de 31.12.2018, iar cifra de afaceri este de **6.029.057** lei.


Societatea a inregistrat pentru anul 2018, un profit contabil in suma de **611.543** lei, urmand a se repartiza pe destinatii in perioada urmatoare.

Asociati,
Vioral Aluminium Die Caster Industrial S.A.,
Prin reprezentant STAMATIS STRINGARIS



Silver Lagoon Investments Limited
Prin reprezentant





VIORAL CASTING SRL
CIF 17777371


NOTE EXPLICATIVE LA SITUATIILE FINANCIARE ANUALE SIMPLIFICATE
INTOCMITE LA 31 DECEMBRIE 2018

Nota 1
ACTIVE IMOBILIZATE


Elemente de active	Valori brute					Deprecieri (amortizare si provizioane)			
	Nr.rd	Sold la 1 ianuarie	Cresteri	Reduceri	Sold 31 decembrie col 4=1+2-3	Sold 1 ianuarie	Depreciere in cursul anului	Reduceri sau reluari	Sold 31 decembrie 8=5+6-7
A	B	1	2	3	4	5	6	7	8
Cheltuieli de constituire și cheltuieli de dezvoltare	01	0	0	0	0	0	0	0	0
Alte immobilizări	02	0	30.139		30.139	0	4.185		4.185
Avansuri și immobilizări necorporale in curs	03								
TOTAL Immobilizări necorporale (rd. 01 la 03)	04	0	30.139	0	30.139	0	4.185	0	4.185
Terenuri	05	0			0				
Construcții	06	7.028.641			7.028.641	117918	235.836		353.754
Instalații tehnice și mașini	07	3.035.662	518.421		3.554.083	108.021	393.787		501.808
Alte instalații, utilaje și mobilier	08	124.914	116.830		241.744	6.351	34.517		40.868
Avansuri și immobilizări corporale in curs	09	0	98.716	75.313	23.403				
TOTAL Immobilizări corporale (rd. 05 la 09)	10	10.189.217	733.967	75.313	10.847.871	232.290	664.140	0	896.430
Imobilizări financiare	11	450	462.550	2.550	460.450				
ACTIVE IMOBILIZATE - TOTAL (rd. 04 + 10 + 11)	12	10.189.667	1.226.656	77.863	11.338.460	232.290	668.325	0	900.615

lei

ADMINISTRATOR,
STRINGARIS STAMATIS




INTOCMIT,
Rosu Mihaela



VIORAL CASTING SRL
CIF 17777371

NOTE EXPLICATIVE LA SITUATIILE FINANCIARE ANUALE SIMPLIFICATE
INTOCMITE LA 31 DECEMBRIE 2018

Nota 2 PROVIZIOANE PENTRU RISCURI SI CHELTUIELI
nu e cazul

lei

Denumirea provizionului	Sold la 1 ianuarie	Transferuri		Sold la 31 decembrie
		in cont	din cont	
0	1	2	3	4=1+2-3
Provizioane pentru litigii (ct.1511)	0	0	0	0
Provizioane pentru garantii acordate clientilor (ct.1512)	0	0	0	0
Alte provizioane pentru riscuri si cheltuieli(ct.1518)	0	0	0	0

Nota 3 REPARTIZAREA PROFITULUI CONTABIL

lei

Destinatia	Nr.rd	Suma
Profit net de repartizat:	01	611.543
-rezerva legala	02	33.540
-acoperirea pierderii contabile	03	0
-dividende	04	0
-alte rezerve	05	0
-profit nerepartizat	06	578.003

ADMINISTRATOR,
STRINGARIS STAMATIS



INTOCMIT,
Rosu Mihaela

VIORAL CASTING SRL
CIF 177777371

NOTE EXPLICATIVE LA SITUATIILE FINANCIARE ANUALE SIMPLIFICATE
INTOCMITE LA 31 DECEMBRIE 2018

Nota 4 ANALIZA REZULTATULUI DE EXPLOATARE

Indicatorul	Nr.rd	lei	
		Exercitiul precedent	Exercitiul curent
1.Cifra de afaceri neta	01	1.241.215	6.029.057
2.Costul bunurilor vandute si al serviciilor prestate (3+4+5)	02	1.640.236	4.705.977
3.Cheltuielile activitatii de baza	03	843.737	2.898.475
4.Cheltuielile activitatilor auxiliare	04	564.209	1.139.177
5.Cheltuieli indirecte de productie	05	232.290	668.325
6.Rezultatul brut aferent cifrei de afaceri nete (1-2)	06	-399.021	1.323.080
7.Cheltuieli cu servicii terti	07	3.438.314	796.085
8.Cheltuieli generale de administratie	08	124.531	411.377
9.Venituri aferente productiei in curs	09	182.034	572.412
10.Alte venituri din exploatare	10	2.963.773	29.019
11.Rezultatul din exploatare (6-7-8+9)	11	-816.059	717.049

Nota 8 INFORMATII PRIVIND SALARIATII ,ADMINISTRATORII SI DIRECTORII

	lei
Valoarea avansurilor si creditelor acordate directorilor si administratorilor , la 31.12.2018	0

Nr. mediu salariati	8
Numar mediu salariati directi	6
Numar mediu salariati indiredirecti	2

	lei
Salarii platite -sume brute	597127
Cheltuieli cu contrib. sociale	15.209
Cheltuieli cu tichete de masa	15110
Total cheltuieli salariale	627.446

salar mediu brut pe unitate 2018	6.536
----------------------------------	-------

ADMINISTRATOR,
STRINGARIS STAMATIS



INTOCMIT,
Rosu Mihaela

NOTE EXPLICATIVE LA SITUATIILE FINANCIARE ANUALE SIMPLIFICATE
INTOCMITE LA 31 DECEMBRIE 2018

Nota 5 SITUATIA CREANTELOR SI DATORIILOR

CREANTE	Nr.rd	Sold la 31 decembrie (col2+3)	lei	
			Termen de lichiditate a activului sub 1 an	peste 1 an
0		1	2	3
TOTAL CREANTE	01	1.827.749	1.827.749	0
Sume datorate de filiale (ct.2671+2672)	02	0	0	0
Imprumuturi acordate pe termen lung (ct 2673+2674)	03	0	0	0
Creante legate de interese de participare (ct 2675+2676)	04	0	0	0
Actiuni proprii -active imobilizate (ct.2677)	05	0	0	0
Alte creante imobilizate (ct 2678+2679)	06	0	0	0
TOTAL CREANTE DIN ACTIVE IMOBILIZATE (rd 01 la 05)	07	0	0	0
Furnizori debitori (ct 4091+4092)	08	87.570	87.570	0
Clienti (ct. 411**+413+418)	09	1.712.431	1.712.431	0
Creante legate de personal si asigurarile sociale (ct.425+4282+431**+437**+4382)	10	0	0	0
Impozit pe profit (ct.441*)	11	1.409	1.409	0
Taxa pe valoarea adaugata (ct.4424)	12	12.794	12.794	0
Alte creante cu statul si institutii publice (ct4428**+444**+445+446**+447**+4482*)	13	11.890	11.890	0
Decontari cu grupul si alte creante (ct.451**+452**+456*)	14	50	50	0
Decontari din operatii in curs de clarificare (ct.473)	15	0	0	0
Debitori diversi (ct.461)	16	1.605	1.605	0
TOTAL-CREANTE DIN ACTIVE CIRCULANTE (rd 08 la 16)	17	1.827.749	1.827.749	0
CHELTUIELI INREGISTRATE IN AVANS (ct.471)	18	0	0	0

DATORII	Nr.rd	Sold la 31 decembrie (col2+3)	lei		
			Termen de exibilitate a pasivului sub 1 an	1-5 ani	peste 5 ani
0		1	2	3	4
TOTAL DATORII	19	2.323.287	2.323.287	0	0
Imprumuturi din emisuni de obligatiuni (ct.161+168)	20	0	0	0	0
Credite bancare pe termen lung si mediu (ct 1621+1623+1624+1625+1626+1627)	21	0	0	0	0
Credite bancare pe termen lung si mediu nerambursate la scadenta (ct 1622)	22	0	0	0	0
Credite bancare pe termen scurt (ct.519+512**+5129*)	23	0	0	0	0
Dobanzi (ct 1682+1686+1687+5186)	24	0	0	0	0
Leasing financiar (ct.166+167)	25	0	0	0	0
TOTAL DATORII FINANCIARE SI ASIMILATE (rd.20 la 25)	26	0	0	0	0
Furnizori (ct.401+403+404+405+408)	27	2.245.917	2.245.917	0	0
Clienti- creditorii (ct.419)	28	0	0	0	0
Datorii cu personalul si asigurarile sociale (ct.421+423+424+426+427+4281+431+437+438)	29	39.075	39.075	0	0
Impozit pe profit (ct.441*)	30	32.013	32.013	0	0
Taxa pe valoarea adaugata (ct.4423)	31	0	0	0	0
Alte datorii fata de stat si institutii publice (ct.4428+ 444**+446**+447**+4481)	32	4.645	4.645	0	0
Decontari cu grupul si alte datorii (ct451**+455+456**+457+4582)	33	0	0	0	0
Creditori diversi (ct 462)	34	1.637	1.637	0	0
TOTAL ALTE DATORII (rd 27 la34)	35	2.323.287	2.323.287	0	0
Venituri inregistrate in avans (ct.472)	36	0	0	0	0

ADMINISTRATOR,
STRINGARIS STAMATIS



INTOCMIT,
Rosu Mihaela

NOTE EXPLICATIVE LA SITUATIILE FINANCIARE ANUALE SIMPLIFICATE
INTOCMITE LA 31 DECEMBRIE 2018

Nota 6

PRINCIPII, POLITICI SI METODE CONTABILE

Situatiile financiare anuale simplificate au fost intocmite in conformitate cu Legea contabilitatii nr 82/1991, republicata , modificata si completata prin Ordonanta Guvernului nr.61/2001 si cu prevederile cuprinse in Ordinul 1.802/2014

Evaluarea posturilor cuprinse in situatiile financiare anuale simplificate s-a efectuat in conformitate cu principiul permanentei metodelor, principiul prudentei, independentei exercitiului , principiului evaluarii separate a elementelor de activ si de pasiv, principiului intangibilitatii, si principiului necompensarii.

Contabilitatea are la baza registrele contabile prevazute de Legea contabilitatii nr 82/1991, republicata . Acestea sunt generate si editate cu ajutorul programelor informatice folosite de societate.

Registrul jurnal inregistreaza in mod cronologic operatiunile patrimoniale prin respectarea succesiunii documentelor, dupa data de realizare a acestora.

In registrul inventar sunt evidentiate toate elementele patrimoniale de activ si pasiv, grupate in functie de natura lor, avand la baza listele de inventariere a patrimoniului .

In registrul cartea mare sunt evidentiate inregistrarile contabile efectuate, stabilindu-se situatia fiecarui cont in parte, respectiv soldul initial, rulaje debitoare, rulaje creditoare, respectiv soldul final .

Bilantul Contabil incheiat la 31.12.2018, are la baza Balanta de Verificare la data 31.12.2018.

Reguli avute in vedere la intocmirea Bilantului Contabil:

1. Existenta concordantei intre totalul inregistrarilor in Registrul Jurnal si totalul rulajelor debitoare/creditoare din Balanta de Verificare.
2. Existenta concordantei intre totalul soldurilor finale debitoare/creditoare din Cartea Mare, si totalul soldurilor finale debitoare/creditoare din Balanta de Verificare.
3. Corespondenta posturilor inscrise in Bilantul Contabil cu datele inregistrate in contabilitate, puse de acord cu situatia reala a elementelor patrimoniale stabilite pe baza de inventar.
4. Bilantul concorda cu registrele contabile.
5. Respectarea regulilor de evaluare a patrimoniului si a principiilor contabile.

Active imobilizate

Imobilizari necorporale

Societatea detine Imobilizari necorporale, programe informatice software .

Imobilizari corporale

Societatea detine Imobilizari corporale, formate din aparatura birotica, utilaje, autoturisme, si teren plus parcare auto .

Imobilizari financiare

Societatea detine Imobilizari financiare - titluri de participare in cadrul grupului.

Active circulante si datorii pe termen scurt

Stocuri

Toate bunurile materiale intrate in unitate au fost receptionate si inregistrate la locurile de depozitare.

In cursul exercitiului financiar 2018 nu au avut loc decalaje intre aprovizionarea si receptia bunurilor, nu au fost aprovizionate sau vandute bunuri cu clauze privind dreptul de proprietate .

Metoda de evaluare a elementelor de active circulante folosita a fost metoda costului de achizitie.

La iesirea din gestiune s-a folosit metoda "primul intrat-primul iesit"-FIFO.

Potrivit art.13 alin.2 din Legea contabilitatii nr.82/1991 , republicata , modificata si completata prin Ord. Guv. nr. 61/2001 contabilitatea stocurilor s-a tinut cantitativ si valoric prin folosirea inventarului permanent.

Societatea comerciala nu a avut stocuri gajate in contul datoriilor.

In cursul exercitiului financiar 2016 nu s-au constituit provizioane pentru deprecierea stocurilor.

VIORAL CASTING SRL
CIF 17777371

NOTE EXPLICATIVE LA SITUATIILE FINANCIARE ANUALE SIMPLIFICATE
INTOCMITE LA 31 DECEMBRIE 2018

Nota 6

PRINCIPII, POLITICI SI METODE CONTABILE

Societatea detine elemente de stocuri in patrimoniul la 31.12.2018.

cont	denumire	sold.31.12.2017	sold 31.12.2018
301	cheltuieli cu materii prime	160.858	262.235
3024	cheltuieli cu piese auto	92	508
303	cheltuieli cu obiecte de invent	1.176	0
341	cheltuieli cu semifabricate	8.535	16.284
345	cheltuieli cu produse finite	173.499	738.162
	TOTAL	344.160	1.017.189

Creante si datorii

Potrivit art 7 alin.2 din Legea contabilitatii nr.82/1991 ,republicata,modificata si completata pri Ord. Gov. nr.61/2001 creantele si datoriile au fost inregistrate in contabilitate la valoarea nominala.

Creantele si datoriile in valuta s-au inregistrat atat in lei ,la cursul de schimb in vigoare la data efectuarii operatiunilor cat si in valuta.

Operatiunile in valuta au fost inregistrate in momentul recunoasterii initiale in moneda de raportare,aplicandu-se sumei in valuta cursul de schimb dintre moneda de raportare si moneda straina la data efectuarii tranzactiei.

Creantele si datoriile in valuta la data bilantului au fost evaluate la cursul de schimb de la data incheierii exercitiului. Contabilitatea analitica s-a tinut pe categorii,precum pe fiecare persoana juridica in parte,distinct pe clienti/furnizori interni si externi si pe termene de incasare.

Societatea comerciala nu a inregistrat sume de incasat de la societatea mama, filiale sau intreprinderi asociate si alte parti afiliate.

In bilant nu au fost cuprinse datorii care au termen de plata dupa cinci ani de la data incheierii exercitiului financiar.

Nu s-au inregistrat creante incerte si nu s-au constituit provizioane pentru deprecierea creantelor.

Investitii financiare pe termen scurt ,casa ,conturi la banci

Contabilitatea disponibilitatilor aflate la banci si casierie si a miscarii acestora s-a tinut distinct in lei si valuta.

Conturile curente au fost dezvoltate in analitic pe fiecare banca. Operatiunile privind incasarile si platile in valuta s-au inregistrat in contabilitate la cursul de zi, comunicat de Banca Nationala a Romaniei.

La incheierea exercitiului financiar ,s-a efectuat reevaluarea disponibilitatilor in valuta la cursul de schimb valabil , comunicat de Banca Nationala a Romaniei pentru 31.12.2018, 1EURO = 4.6639 RON

In cursul exercitiului financiar 2018 firma nu a solicitat deschiderea de acreditive la banci, in lei sau valuta , nu a beneficiat de credite bancare pe termen scurt .

ADMINISTRATOR,
STRINGARIS STAMATIS



INTOCMIT,
Rosu Mihaela

VIORAL CASTING SRL
CIF 17777371

NOTE EXPLICATIVE LA SITUATIILE FINANCIARE ANUALE SIMPLIFICATE
INTOCMITE LA 31 DECEMBRIE 2018

Nota 7 ACTIUNI SI OBLIGATIUNI

Capitalul social

Capitalul social subscris si varsat al SC Transolut SRL este de 9.841.140 lei
Capitalul social este intergral privat, strain .
Capitalul social este impartit in 984.114 parti sociale , valoarea unei parti sociale este de 10 lei.

La data de 31.12.2018 participarea asociatilor la capitalul social a fost :
Asociatii sunt VIORAL ALUMINIUM DIE CASTER INDUSTRIAL S.A. si SILVER LAGOON INVESTMENTS LIMITED
societati juridice inregistrate in Grecia, respectiv Cipru.
Aportul la capitalul social este 90% varsat de VIORAL ALUMINIUM DIE CASTER INDUSTRIAL S.A.
si 10% varsat de SILVER LAGOON INVESTMENTS LIMITED

Administratori

Societatea comerciala este condusa de un administrator unic :
STRINGARIS STAMATIOS - persoana fizica rezidenta in Grecia .

Durata societatii

Durata societatii este nelimitata.

Nota 10 Alte informatii

a) Prezentarea VIORAL CASTING SRL

Obiectul principal de activitate al firmei este Turnarea metalelor neferoase usoare (CAEN 2453).

b) Relatiile persoanei juridice cu filiale ,intreprinderi asociate sau cu alte societati in care detin titluri de participare strategice

Societatea comerciala nu are filiale ,intreprinderi asociate si detine titluri de participare strategice la o societate din cadrul grupului.

c) Informatii referitoare la impozitul pe profit:

-proportia dintre activitatea curenta si cea extraordinara
In cursul exercitiului financiar 2018, firma nu a desfasurat activitate extraordinara.
-reconcilierea dintre rezultatul exercitiului si rezultatul fiscal
Ca urmare a reglementarilor fiscale in vigoare, societatea este platitoare de impozit pe profit.

Societatea Vioral Casting SRL a fost inregistrata ca platitoare de impozit pe venitul microintreprinderilor in perioada 01.01.2018 - 30.06.2018, achitand suma de 31.583 lei, iar in perioada 01.07.2018 - 31.12.2018 a fost inregistrata ca platitoare de impozit pe profit , achitand suma de 59.276 lei.

d) Angajamente primite sau acordate

Nu e cazul

e) Alte informatii

Pana la data intocmirii bilantului, nu s-au constatat evenimente ulterioare datei bilantului, care sa afecteze informatiile prevazute in bilant.

Societatea nu are in derulare contracte de leasing financiar si credite bancare.

Societatea nu este supusa unui audit al situatiilor financiare pentru anul 2018, neindeplinind criteriile de marime necesare unui audit.

ADMINISTRATOR,
STRINGARIS STAMATIS

INTOCMIT,
Rosu Mihaela



NOTE EXPLICATIVE LA SITUATIILE FINANCIARE ANUALE SIMPLIFICATE
INTOCMITE LA 31 DECEMBRIE 2018

Nota 9

ANALIZA PRINCIPALILOR INDICATORI ECONOMICO FINANCIARI

1 Indicatori de lichiditate:

a) Indicatorul lichiditatii curente =	<u>Active curente</u> =	3.379.998	=	1,45
	Datorii curente	2.323.287		
b) Indicatorul lichiditatii imediate=	<u>Active curente-Stocuri</u> =	2.362.809	=	1,02
	Datorii curente	2.323.287		
c) Indicatorul lichiditate rapida=	<u>Disponibilitati banesti</u> =	535.060	=	0,23
	Datorii curente	2.323.287		

2 Indicatori de risc:

Societatea nu are atrase credite si imprumuturi cu termen de rambursare mai mare de 1 an.

a) Indicatorul gradului de indatorare =	<u>Capital imprumutat*100</u>	0	=	0,00
	Capital propriu	11.495.289		

Unde :

capital imprumutat =credite peste 1 an nu e cazul

b)Indicatorul pentru acoperirea dobanzilor =

<u>Profit inaintea platii dobanzii si impozitului pe profit (121+666+691) =</u>	702402
Cheltuieli cu dobanda (666)	0

nu e cazul

3 Indicatori de activitate

a) viteza de rotatie a debitorilor -clienti=	<u>Sold mediu clienti *365</u> =	376.720.150	=	62	zile
	Total vanzari	6.029.057			
b) viteza de rotatie a creditorilor-furnizori=	<u>Sold mediu furnizori *365</u> =	518.436.145	=	81	zile
	Total achizitii	6.398.091			
c) viteza de rotatie a activelor imobilizate=	<u>Cifra de afaceri</u> =	6.029.057	=	0,58	%
	Active imobilizate	10.437.845			
d) viteza de rotatie a activelor totale =	<u>Cifra de afaceri</u> =	6.029.057	=	0,44	%
	Total active	13.817.843			

4 Indicatori de profitabilitate

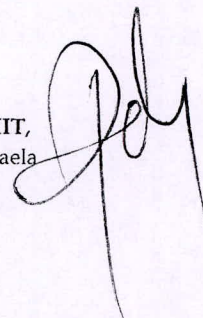
a) Rentabilitatea capitalului angajat = <u>Profitul inaintea platii dobanzii si a impozitului pe profit =</u>	702402	6%
capital angajat	11.495.289	

Capital angajat=capital propriu+datorii pe termen lung

b) Marja bruta din vanzari =	<u>Profit brut din vanzari *100</u> =	702.402	=	11,65%
	Cifra de afaceri	6.029.057		

ADMINISTRATOR,
STRINGARIS STAMATIS





Balanta Sintetica

Conturi: %
Centre: %
De la data 01-Dec-2018
La data 31-Dec-2018
Utilizator mihaela_rosu

Cont	Denumire cont	Sold 1ian2018 DB	Sold 1ian2018 CR	Total Sume preced. DB	Total Sume preced. CR	Rulaj DB	Rulaj CR	Total Sume cumul. DB	Total Sume cumul. CR	Sold Final DB	Sold Final CR
Toate conturile		12'174'960.99	12'174'960.99	195'955'492.18	195'955'492.18	20'291'930.52	20'291'930.52	216'247'422.71	216'247'422.71	14'751'999.50	14'751'999.50
1	Capitaluri	844'971.73	11'267'613.75	8'648'271.32	20'341'490.76	427'568.67	228'905.89	9'075'839.99	20'570'396.65	33'540.95	11'528'097.61
10	Capital social	0.00	9'432'804.31	465'820.00	10'364'444.31	0.00	33'540.95	465'820.00	10'397'985.26	0.00	9'932'165.26
101	Capital social	0.00	9'375'320.00	465'820.00	10'306'960.00	0.00	0.00	465'820.00	10'306'960.00	0.00	9'841'140.00
106	Rezerve	0.00	57'484.31	0.00	57'484.31	0.00	33'540.95	0.00	91'025.26	0.00	91'025.26
117	Rezultatul reportat	0.00	1'829'360.98	1'689'943.46	2'674'332.71	0.00	0.00	1'689'943.46	2'674'332.71	0.00	984'389.25
12	Rezultat	844'971.73	0.00	6'487'059.40	7'297'265.28	427'568.67	195'364.94	6'914'628.07	7'492'630.22	33'540.95	611'543.10
121	Profit si pierdere	844'971.73	0.00	6'487'059.40	7'297'265.28	394'027.72	195'364.94	6'881'087.12	7'492'630.22	0.00	611'543.10
129	Repartizarea profitului	0.00	0.00	0.00	0.00	33'540.95	0.00	33'540.95	0.00	33'540.95	0.00
16	Datorii pe termen lung	0.00	5'448.46	5'448.46	5'448.46	0.00	0.00	5'448.46	5'448.46	0.00	0.00
167	Alte împrumuturi si datorii asimilate	0.00	5'448.46	5'448.46	5'448.46	0.00	0.00	5'448.46	5'448.46	0.00	0.00
2	Imobilizari	10'189'667.40	232'290.00	11'236'595.16	919'268.23	179'727.86	59'210.00	11'416'323.02	978'478.23	11'338'459.79	900'615.00
20	Impobilizari necorporale	0.00	0.00	30'138.55	0.00	0.00	0.00	30'138.55	0.00	30'138.55	0.00
208	Alte imobilizari necorporale	0.00	0.00	30'138.55	0.00	0.00	0.00	30'138.55	0.00	30'138.55	0.00
21	Imobilizari corporale	10'189'217.40	0.00	10'644'740.60	0.00	179'727.86	0.00	10'824'468.46	0.00	10'824'468.46	0.00
212	Constructii	7'028'641.39	0.00	7'028'641.39	0.00	0.00	0.00	7'028'641.39	0.00	7'028'641.39	0.00
213	Instalatii tehnice, mijloace de transport, animale si plantatii	3'035'662.11	0.00	3'387'688.27	0.00	166'395.07	0.00	3'554'083.34	0.00	3'554'083.34	0.00
214	Mobilier, aparatura birotica, echipamente de protectie a valorilor umane si materiale si alte active	124'913.90	0.00	228'410.94	0.00	13'332.79	0.00	241'743.73	0.00	241'743.73	0.00
23	Imobilizari in curs	0.00	0.00	98'716.01	75'313.23	0.00	0.00	98'716.01	75'313.23	23'402.78	0.00
231	Imobilizari corporale în curs	0.00	0.00	98'716.01	75'313.23	0.00	0.00	98'716.01	75'313.23	23'402.78	0.00
26	Imobilizari financiare	450.00	0.00	463'000.00	2'550.00	0.00	0.00	463'000.00	2'550.00	460'450.00	0.00
261	Titluri de participare detinute la filiale din cadrul grupului	0.00	0.00	462'550.00	2'550.00	0.00	0.00	462'550.00	2'550.00	460'000.00	0.00
267	Creante imobilizate	450.00	0.00	450.00	0.00	0.00	0.00	450.00	0.00	450.00	0.00
28	Amortizari	0.00	232'290.00	0.00	841'405.00	0.00	59'210.00	0.00	900'615.00	0.00	900'615.00
280	Amortizari privind imobilizarile necorporale	0.00	0.00	0.00	3'348.00	0.00	837.00	0.00	4'185.00	0.00	4'185.00
281	Amortizari privind imobilizarile corporale	0.00	232'290.00	0.00	838'057.00	0.00	58'373.00	0.00	896'430.00	0.00	896'430.00
3	Stocuri	344'160.97	0.00	11'046'794.09	10'236'690.98	444'046.51	236'960.35	11'490'840.60	10'473'651.33	1'017'189.27	0.00
30	Materii prime si materiale	162'126.94	0.00	2'588'006.03	2'441'104.63	202'178.83	86'337.11	2'790'184.86	2'527'441.74	262'743.12	0.00
301	Materii prime	160'858.16	0.00	2'052'272.12	1'905'370.71	159'677.44	44'343.46	2'211'949.56	1'949'714.17	262'235.39	0.00
302	Materiale consumabile	92.40	0.00	420'513.58	420'513.59	31'011.01	30'503.27	451'524.59	451'016.86	507.73	0.00
303	Materiale de natura obiectelor de inventar	1'176.38	0.00	115'220.33	115'220.33	11'490.38	11'490.38	126'710.71	126'710.71	0.00	0.00
34	Produse si semifabricate	182'034.03	0.00	7'293'136.11	6'630'008.15	209'247.82	117'929.63	7'502'383.93	6'747'937.78	754'446.15	0.00
341	Semifabricate	8'535.15	0.00	3'351'777.82	3'294'016.60	75'405.78	116'882.57	3'427'183.60	3'410'899.17	16'284.43	0.00
345	Produse finite	173'498.88	0.00	3'934'886.63	3'329'519.89	132'794.98	0.00	4'067'681.61	3'329'519.89	738'161.72	0.00
346	Produse reziduale	0.00	0.00	6'471.66	6'471.66	1'047.06	1'047.06	7'518.72	7'518.72	0.00	0.00
37	Marfuri	0.00	0.00	1'111'529.82	1'111'456.07	27'647.27	27'721.02	1'139'177.09	1'139'177.09	0.00	0.00
371	Marfuri	0.00	0.00	1'111'529.82	1'111'456.07	27'647.27	27'721.02	1'139'177.09	1'139'177.09	0.00	0.00
381	Ambalaje	0.00	0.00	54'122.13	54'122.13	4'972.59	4'972.59	59'094.72	59'094.72	0.00	0.00
4	Terti	524'754.03	675'057.24	13'807'672.64	13'611'256.38	912'446.21	1'604'449.67	14'720'118.86	15'215'706.06	1'827'699.62	2'323'286.82
40	Furnizori si conturi asimilate	46'340.42	594'830.19	3'772'434.54	5'849'684.48	467'309.43	548'406.38	4'239'743.97	6'398'090.86	87'570.01	2'245'916.90


Cont	Denumire cont	Sold 1ian2018 DB	Sold 1ian2018 CR	Total Sume preced. DB	Total Sume preced. CR	Rulaj DB	Rulaj CR	Total Sume cumul. DB	Total Sume cumul. CR	Sold Final DB	Sold Final CR
401	Furnizori	0.00	586'426.46	3'401'444.81	5'562'317.20	466'755.74	499'368.12	3'868'200.55	6'061'685.32	0.00	2'193'484.77
404	Furnizori de imobilizari	0.00	7'213.73	167'412.29	218'727.51	1'558.85	1'795.76	168'971.14	220'523.27	0.00	51'552.13
408	Furnizori - facturi nesosite	0.00	1'190.00	0.00	0.00	0.00	880.00	0.00	880.00	0.00	880.00
409	Furnizori - debitori	46'340.42	0.00	203'577.44	68'639.77	-1'005.16	46'362.50	202'572.28	115'002.27	87'570.01	0.00
41	Cienti si conturi asimilate	351'791.50	0.00	6'380'239.91	4'094'957.34	85'680.38	658'532.06	6'465'920.29	4'753'489.40	1'712'430.89	0.00
411	.Cienti	351'791.50	0.00	6'380'239.91	4'094'957.34	85'680.38	658'532.06	6'465'920.29	4'753'489.40	1'712'430.89	0.00
4111	Cienti	351'791.50	0.00	6'380'239.91	4'094'957.34	85'680.38	658'532.06	6'465'920.29	4'753'489.40	1'712'430.89	0.00
42	Personal	0.00	13'527.00	619'275.00	633'673.00	100'183.00	98'713.00	719'458.00	732'386.00	0.00	12'928.00
421	Personal - salarii datorate	0.00	13'527.00	527'390.00	541'788.00	71'659.00	70'189.00	599'049.00	611'977.00	0.00	12'928.00
423	Personal - ajutoare materiale datorate	0.00	0.00	873.00	873.00	450.00	450.00	1'323.00	1'323.00	0.00	0.00
425	Avansuri acordate personalului	0.00	0.00	91'012.00	91'012.00	28'074.00	28'074.00	119'086.00	119'086.00	0.00	0.00
43	Asigurari sociale	0.00	27'622.00	194'733.00	223'432.00	29'572.00	27'020.00	224'305.00	250'452.00	0.00	26'147.00
431	Asigurari sociale	0.00	26'747.00	182'914.00	210'700.00	27'786.00	24'568.00	210'700.00	235'268.00	0.00	24'568.00
436	.Asigurari sociale 6	0.00	0.00	10'071.00	11'857.00	1'786.00	1'579.00	11'857.00	13'436.00	0.00	1'579.00
437	Ajutor de somaj	0.00	875.00	875.00	875.00	0.00	0.00	875.00	875.00	0.00	0.00
438	Alte datorii si creante sociale	0.00	0.00	873.00	0.00	0.00	873.00	873.00	873.00	0.00	0.00
44	Impozite si taxe	123'832.06	13'537.85	2'135'021.71	2'085'654.84	199'130.89	259'061.87	2'334'152.60	2'344'716.71	26'093.66	36'657.77
441	Impozitul pe profit	1'409.07	4'047.83	64'303.07	62'893.83	0.00	32'013.00	64'303.07	94'906.83	1'409.17	32'012.93
4424	Tva de recuperat	43'400.00	0.00	292'281.54	269'681.13	12'794.51	22'600.41	305'076.05	292'281.54	12'794.51	0.00
4426	Tva deductibila	-0.04	0.00	782'803.02	782'803.02	83'616.68	83'616.68	866'419.70	866'419.70	0.00	0.00
4427	Tva colectata	0.00	0.00	533'921.48	533'921.48	70'822.17	70'822.17	604'743.65	604'743.65	0.00	0.00
4428	Tva neexigibila	22'936.69	0.02	63'023.13	63'023.11	3'503.01	2'083.56	67'106.14	65'106.67	2'025.12	25.65
444	Impozitul pe salarii	0.00	9'490.00	39'579.00	44'939.00	5'360.00	4'619.00	44'939.00	49'558.00	0.00	4'619.00
446	Alte impozite, taxe si varsaminte asimilate	0.00	0.00	31'763.00	23'822.25	341.00	8'281.94	32'104.00	32'104.19	0.00	0.19
448	Alte datorii si creante cu bugetul statului	56'086.34	0.00	326'767.47	304'571.02	22'693.53	35'025.12	349'461.00	339'596.14	9'864.86	0.00
45	Asociati conturi curente	0.00	0.00	465'820.00	465'820.55	0.00	0.00	465'820.00	465'820.55	0.00	0.55
455	Sume datorate asociatilor	0.00	0.00	0.00	0.55	0.00	0.00	0.00	0.55	0.00	0.55
456	Decontari cu asociatii privind capitalul	0.00	0.00	465'820.00	465'820.00	0.00	0.00	465'820.00	465'820.00	0.00	0.00
461	Debitori diversi	1'655.08	0.00	1'705.08	100.00	0.00	0.00	1'705.08	100.00	1'605.08	0.00
462	Creditori diversi	0.00	25'540.20	333.09	25'540.20	30'570.51	7'000.00	30'903.60	32'540.20	0.00	1'636.60
471	Cheltuieli înregistrate în avans	-0.02	0.00	68'054.49	62'338.14	0.00	5'716.36	68'054.49	68'054.50	-0.01	0.00
473	Decontari din operatii în curs de clarificare	1'135.00	0.00	1'135.00	1'135.00	0.00	0.00	1'135.00	1'135.00	0.00	0.00
48	Decontari in cadrul grupului	0.00	0.00	168'920.83	168'920.83	0.00	0.00	168'920.83	168'920.83	0.00	0.00
482	Decontari între subunitati	0.00	0.00	168'920.83	168'920.83	0.00	0.00	168'920.83	168'920.83	0.00	0.00
5	Trezorerie	271'406.84	0.00	132'491'770.44	132'122'397.29	17'620'818.98	17'455'082.32	150'112'589.42	149'577'479.61	535'109.87	0.06
51	Banci	271'090.33	0.00	132'450'889.02	132'080'751.74	17'616'924.23	17'452'031.55	150'067'813.25	149'532'783.29	535'030.01	0.05
5121	Conturi la banci în lei	231'210.00	0.00	38'536'596.63	38'529'289.01	4'949'495.94	4'768'690.11	43'486'092.57	43'297'979.12	188'113.45	0.00
5124	Conturi la banci în valuta	39'880.33	0.00	93'914'292.39	93'551'462.72	12'667'428.29	12'683'341.44	106'581'720.68	106'234'804.16	346'916.56	0.04
5125	Sume în curs de decontare	0.00	0.00	0.00	0.01	0.00	0.00	0.00	0.01	0.00	0.01
53	Casa	316.51	0.00	22'777.06	23'824.05	2'460.00	1'383.16	25'237.06	25'207.21	29.85	0.00
5311	Casa în lei	316.51	0.00	8'617.06	8'404.05	1'200.00	1'383.16	9'817.06	9'787.21	29.85	0.00
532	Alte valori	0.00	0.00	14'160.00	15'420.00	1'260.00	0.00	15'420.00	15'420.00	0.00	0.00
54	Avansuri si acreditive	0.00	0.00	13'147.61	12'864.74	1'434.75	1'667.61	14'582.36	14'532.35	50.01	0.00
542	Avansuri de trezorerie	0.00	0.00	13'147.61	12'864.74	1'434.75	1'667.61	14'582.36	14'532.35	50.01	0.00
581	Viramente interne	0.01	0.00	4'956.76	4'956.76	0.00	0.00	4'956.76	4'956.76	0.00	0.00
6	Cheltuieli	0.02	0.00	5'642'087.67	5'642'087.66	394'027.72	394'027.72	6'036'115.39	6'036'115.38	0.00	0.00
60	Cheltuieli cu stocurile	-0.00	0.00	3'848'028.86	3'848'028.86	166'216.65	166'216.65	4'014'245.51	4'014'245.51	-0.00	0.00
601	Cheltuieli cu materiile prime	0.00	0.00	1'736'449.88	1'736'449.88	44'343.46	44'343.46	1'780'793.34	1'780'793.34	0.00	0.00
602	Cheltuieli cu materialele consumabile	-0.00	0.00	451'612.17	451'612.17	31'170.69	31'170.69	482'782.86	482'782.86	-0.00	0.00
6021	Cheltuieli cu materialele auxiliare	0.00	0.00	191'705.93	191'705.93	11'907.30	11'907.30	203'613.23	203'613.23	0.00	0.00
6022	Cheltuieli privind combustibilul	-0.00	0.00	6'651.26	6'651.26	667.42	667.42	7'318.68	7'318.68	-0.00	0.00
6024	Cheltuieli privind piesele de schimb	0.00	0.00	252'750.98	252'750.98	18'595.97	18'595.97	271'346.95	271'346.95	0.00	0.00
6028	Cheltuieli privind alte materiale consumabile	0.00	0.00	504.00	504.00	0.00	0.00	504.00	504.00	0.00	0.00


Cont	Denumire cont	Sold 1ian2018 DB	Sold 1ian2018 CR	Total Sume preced. DB	Total Sume preced. CR	Rulaj DB	Rulaj CR	Total Sume cumul. DB	Total Sume cumul. CR	Sold Final DB	Sold Final CR
603	Cheltuieli privind materialele de natura obiectelor de inventar	0.00	0.00	115'220.33	115'220.33	11'490.38	11'490.38	126'710.71	126'710.71	0.00	0.00
604	Cheltuieli privind materialele nestocate	0.00	0.00	13'590.02	13'590.02	401.22	401.22	13'991.24	13'991.24	0.00	0.00
605	Cheltuieli privind energia si apa	0.00	0.00	365'259.32	365'259.32	46'117.29	46'117.29	411'376.61	411'376.61	0.00	0.00
607	Cheltuieli privind marfurile	0.00	0.00	1'111'456.07	1'111'456.07	27'721.02	27'721.02	1'139'177.09	1'139'177.09	0.00	0.00
608	Cheltuieli privind ambalajele	0.00	0.00	54'122.13	54'122.13	4'972.59	4'972.59	59'094.72	59'094.72	0.00	0.00
609	Reduceri comerciale primite pe factura distincta	0.00	0.00	318.94	318.94	0.00	0.00	318.94	318.94	0.00	0.00
61	Cheltuieli generale	0.00	0.00	160'839.58	160'839.58	4'063.78	4'063.78	164'903.36	164'903.36	0.00	0.00
611	Cheltuieli cu intretinerea si reparatiile	0.00	0.00	125'496.56	125'496.56	717.26	717.26	126'213.82	126'213.82	0.00	0.00
612	Cheltuieli cu redeventele, locatiile de gestiune si chirii	0.00	0.00	24'327.11	24'327.11	2'230.78	2'230.78	26'557.89	26'557.89	0.00	0.00
613	Cheltuieli cu primele de asigurare	0.00	0.00	11'015.91	11'015.91	1'115.74	1'115.74	12'131.65	12'131.65	0.00	0.00
62	Cheltuieli servicii prestate de terti	0.02	0.00	359'722.46	359'722.45	20'783.00	20'783.00	380'505.46	380'505.45	0.01	0.00
623	Cheltuieli de protocol, reclama si publicitate	0.00	0.00	7'113.39	7'113.39	1'087.47	1'087.47	8'200.86	8'200.86	0.00	0.00
624	Cheltuieli cu transportul de bunuri si personal	0.00	0.00	145'281.07	145'281.07	1'792.39	1'792.39	147'073.46	147'073.46	0.00	0.00
625	Cheltuieli cu deplasari, detasari si transferari	0.00	0.00	6'559.36	6'559.36	1'120.16	1'120.16	7'679.52	7'679.52	-0.00	0.00
626	Cheltuieli postale si taxe de telecomunicatii	0.00	0.00	13'717.57	13'717.57	868.11	868.11	14'585.68	14'585.68	0.00	0.00
627	Cheltuieli cu serviciile bancare si asimilate	0.00	0.00	14'972.94	14'972.94	615.50	615.50	15'588.44	15'588.44	0.00	0.00
628	Alte cheltuieli cu serviciile executate de terti	0.01	0.00	172'078.14	172'078.13	15'299.37	15'299.37	187'377.51	187'377.50	0.01	0.00
635	Cheltuieli cu alte impozite, taxe si varsaminte asimilate	0.00	0.00	30'598.25	30'598.25	7'940.75	7'940.75	38'539.00	38'539.00	0.00	0.00
64	Cheltuieli personal	0.00	0.00	553'475.00	553'475.00	73'971.00	73'971.00	627'446.00	627'446.00	0.00	0.00
641	Cheltuieli cu salariile personalului	0.00	0.00	526'938.00	526'938.00	70'189.00	70'189.00	597'127.00	597'127.00	0.00	0.00
642	Tichete masa	0.00	0.00	14'230.00	14'230.00	880.00	880.00	15'110.00	15'110.00	0.00	0.00
645	Cheltuieli privind asigurarile si protectia sociala	0.00	0.00	450.00	450.00	1'323.00	1'323.00	1'773.00	1'773.00	0.00	0.00
646	.Cheltuieli personal 6	0.00	0.00	11'857.00	11'857.00	1'579.00	1'579.00	13'436.00	13'436.00	0.00	0.00
65	Alte cheltuieli de exploatare	0.00	0.00	1'055.89	1'055.90	18'419.45	18'419.45	19'475.34	19'475.35	-0.01	0.00
654	Pierderi din creante si debitori diversi	0.00	0.00	0.00	0.00	8'326.33	8'326.33	8'326.33	8'326.33	0.00	0.00
658	Alte cheltuieli de exploatare	0.00	0.00	1'055.89	1'055.90	10'093.12	10'093.12	11'149.01	11'149.02	-0.01	0.00
66	Cheltuieli financiare	0.00	0.00	20'406.62	20'406.62	11'410.09	11'410.09	31'816.71	31'816.71	0.00	0.00
665	Cheltuieli din diferente de curs valutar	0.00	0.00	20'406.62	20'406.62	11'410.09	11'410.09	31'816.71	31'816.71	0.00	0.00
68	Cheltuieli cu amortizarea	0.00	0.00	609'115.00	609'115.00	59'210.00	59'210.00	668'325.00	668'325.00	0.00	0.00
681	Cheltuieli de exploatare privind amortizarile si provizioanele	0.00	0.00	609'115.00	609'115.00	59'210.00	59'210.00	668'325.00	668'325.00	0.00	0.00
691	Cheltuieli cu impozitul pe profit	0.00	0.00	27'263.00	27'263.00	32'013.00	32'013.00	59'276.00	59'276.00	0.00	0.00
698	Alte cheltuieli cu impozitele care nu apar în elementele de mai sus	0.00	0.00	31'583.00	31'583.00	0.00	0.00	31'583.00	31'583.00	0.00	0.00
7	Venituri	0.00	0.00	13'082'300.87	13'082'300.88	313'294.57	313'294.57	13'395'595.44	13'395'595.45	0.00	0.01
70	Vanzari	0.00	0.00	5'952'336.66	5'952'336.66	76'720.22	76'720.22	6'029'056.88	6'029'056.88	0.00	-0.00
701	Venituri din vânzarea produselor finite	0.00	0.00	4'372'999.55	4'372'999.55	-30.60	-30.60	4'372'968.95	4'372'968.95	0.00	0.00
703	Venituri din vânzarea produselor reziduale	0.00	0.00	6'332.00	6'332.00	1'044.00	1'044.00	7'376.00	7'376.00	0.00	0.00
704	Venituri din lucrari executate si servicii prestate	0.00	0.00	135'292.30	135'292.30	18'844.85	18'844.85	154'137.15	154'137.15	0.00	-0.00
706	Venituri din redevente, locatii de gestiune si chirii	0.00	0.00	266'238.61	266'238.61	28'352.80	28'352.80	294'591.41	294'591.41	0.00	0.00
707	Venituri din vânzarea marfurilor	0.00	0.00	1'171'474.20	1'171'474.20	28'509.17	28'509.17	1'199'983.37	1'199'983.37	0.00	0.00
711	Variatia stocurilor	0.00	0.00	7'111'102.08	7'111'102.08	209'247.82	209'247.82	7'320'349.90	7'320'349.90	0.00	0.00
758	Alte venituri din exploatare	0.00	0.00	5'448.48	5'448.49	23'570.51	23'570.51	29'018.99	29'019.00	0.00	0.01
76	Venituri financiare	0.00	0.00	13'413.65	13'413.65	3'756.02	3'756.02	17'169.67	17'169.67	0.00	-0.00
765	Venituri din diferente de curs valutar	0.00	0.00	13'094.98	13'094.98	3'706.73	3'706.73	16'801.71	16'801.71	0.00	0.00
766	Venituri din dobânzi	0.00	0.00	318.67	318.67	49.29	49.29	367.96	367.96	0.00	-0.00

Director:

Administrator:

Intocmit:





Bilanț după fuziune

S1003_A1.0.0 21.05.2019 Tip situație financiară : BS

Bifati numai dacă este cazul:

Mari Contribuabili care depun bilanțul la București

Sucursala

GIE - grupuri de interes economic

Activ net mai mic de 1/2 din valoarea capitalului subscris

An Semestru Anul **2018**

Suma de control 9.841.140

Entitatea VIORAL CASTINGS SRL

Adresa

Județ Bihor Sector Localitate ORADEA

Strada Nr. Bloc Scara Ap. Telefon

PETRE P. CARP 15

Număr din registrul comerțului J05/1244/2017 Cod unic de inregistrare 1 7 7 7 7 3 7 1

Forma de proprietate 35--Societati cu raspundere limitata

Activitatea preponderenta (cod si denumire clasa CAEN) 2453 Turnarea metalelor neferoase ușoare

Activitatea preponderenta efectiv desfasurata (cod si denumire clasa CAEN) 2453 Turnarea metalelor neferoase ușoare

Situații financiare anuale **Raportări anuale**

(entități al căror exercițiu financiar coincide cu anul calendaristic)

Entități mijlocii, mari si entități de interes public

Entități mici

Microentități

Entități de interes public ?

1. entitățile care au optat pentru un exercițiu financiar diferit de anul calendaristic, cf.art. 27 din Legea contabilității nr. 82/1991

2. persoanele juridice aflate în lichidare, potrivit legii

3. subunitățile deschise în România de societăți rezidente în state aparținând Spațiului Economic European

Situațiile financiare anuale încheiate la 31.12.2018 de către entitățile prevazute la pct.9-alin.(3) din Reglementările contabile, aprobate prin OMFP nr. 1.802/2014, cu modificările și completările ulterioare, al caror exercitiu financiar corespunde cu anul calendaristic

- F10 - BILANT PRESCURTAT
- F20 - CONTUL DE PROFIT ȘI PIERDERE
- F30 - DATE INFORMATIVE
- F40 - SITUATIA ACTIVELOR IMOBILIZATE

Indicatori :	Capitaluri - total	11.494.556
	Capital subscris	9.841.140
	Profit/ pierdere	0


ADMINISTRATOR,

INTOCMIT,

Numele si prenumele
STRINGARIS STAMATIS


Numele si prenumele
SC ETICMAN EXFIN SRL

Semnătura



Calitatea
22--PERSOANE JURIDICE AUTORIZATE, MEMBRE CECCAR

Semnătura



Nr.de inregistrare în organismul profesional

SEMNATURA DEVINE VIZIBILA DUPA O VALIDARE CORECTA

Entitatea are obligația legală de auditare a situațiilor financiare anuale? DA NU

Entitatea a optat voluntar pentru auditarea situațiilor financiare anuale? DA NU

Situațiile financiare anuale au fost aprobate potrivit legii

AUDITOR

Nume si prenume auditor persoana fizică/ Denumire firma de audit

Formular NEVALIDAT

Nr.de inregistrare in Registrul CAFR CIF/ CUI

BILANT PRESCURTAT

Cod 10

la data de 31.12.2018

- lei -

Denumirea elementului	Nr.rd. OMFP nr.10/ 03.01.19	Nr. rd.	Sold la:	
			01.01.2018	31.12.2018
A		B	1	2
A. ACTIVE IMOBILIZATE				
I. IMOBILIZĂRI NECORPORALE (ct.201+203+205+206+2071+4094+208-280-290)	01	01		25.954
II. IMOBILIZĂRI CORPORALE(ct.211+212+213+214+215+216+217+223+224+227+231+235+4093-281-291-2931-2935)	02	02	9.956.927	10.553.561
III. IMOBILIZĂRI FINANCIARE (ct.261+262+263+265+266+267* - 296*)	03	03		150.361
ACTIVE IMOBILIZATE - TOTAL (rd. 01 + 02 + 03)	04	04	9.956.927	10.729.876
B. ACTIVE CIRCULANTE				
I. STOCURI (ct.301+302+303+321+322+/-308+323+326+327+328+331+332+341+345+346+347+/-348+351+354+356+357+358+361+/-368+371+/-378+/-388+4091- 391- 392-393-394-395-396-397-398 - din ct.4428)	05	05	344.161	1.017.189
II.CREANȚE 1) (Sumele care urmează să fie încasate după o perioadă mai mare de un an trebuie prezentate separat pentru fiecare element)				
1. (ct.267*-296*+4092+411+413+418+425+4282+431**+436**+437**+4382+441**+4424+din ct.4428**+444**+445+446**+447**+4482+451**+453**+456**+4582+461+4662+473** - 491 - 495 - 496+5187)	06	06a (301)	524.754	1.852.760
2. Creanțe reprezentând dividende repartizate în cursul exercițiului financiar (ct. 463)	07	06b (302)		
TOTAL (rd. 06a+06b)	08	06	524.754	1.852.760
III. INVESTIȚII PE TERMEN SCURT (ct.501+505+506+507+din ct.508+5113+5114-591-595-596-598)	09	07		
IV. CASA ȘI CONTURI LA BĂNCI (din ct. 508 + ct. 5112+512+531+532+541+542)	10	08	271.407	665.203
ACTIVE CIRCULANTE - TOTAL (rd. 05 + 06 + 07 + 08)	11	09	1.140.322	3.535.152
C. CHELTUIELI ÎN AVANS (ct. 471) (rd.11+12)	12	10		
Sume de reluat într-o perioadă de până la un an (din ct. 471*)	13	11		
Sume de reluat într-o perioadă mai mare de un an (din ct. 471*)	14	12		
D. DATORII: SUMELE CARE TREBUIE PLĂTITE ÎNTR-O PERIOADĂ DE PÂNĂ LA UN AN (ct.161+162+166+167+168-169+269+401+403+404+405+408+419+421+423+424+426+427+4281+431***+436***+437***+4381+441***+4423+4428***+444***+446***+ 447***+4481+451***+453*** +455+456***+457+4581+462+4661+473***+509+5186+519)	15	13	675.057	2.770.472
E. ACTIVE CIRCULANTE NETE/DATORII CURENTE NETE (rd.09+11-13-20-23-26)	16	14	465.265	764.680
F. TOTAL ACTIVE MINUS DATORII CURENTE (rd.04 +12+14)	17	15	10.422.192	11.494.556
G. DATORII:SUMELE CARE TREBUIE PLATITE INTR-O PERIOADA MAI MARE DE UN AN (ct.161+162+166+167+168-169+269+401+403+404+405+408+419+421+423+424+426+427+4281+431***+436***+437***+4381+441***+4423+4428***+444***+446***+ 447***+4481+451***+453*** +455+456***+4581+462+4661+473***+509+5186+519)	18	16	5.449	
H. PROVIZIOANE (ct. 151)	19	17		
I. VENITURI IN AVANS (rd. 19 + 22 + 25 + 28)	20	18		
1. Subvenții pentru investiții (ct. 475), (rd.20+21)	21	19		
Sume de reluat într-o perioadă de până la un an (din ct. 475*)	22	20		
Sume de reluat într-o perioadă mai mare de un an (din ct. 475*)	23	21		
2. Venituri înregistrate în avans (ct. 472) (rd.23+24)	24	22		
Sume de reluat intr-o perioada de pana la un an (ct. 472*)	25	23		

Sume de reluat într-o perioadă mai mare de un an (ct. 472*)	26	24		
3. Venituri în avans aferente activelor primite prin transfer de la clienți (ct. 478) (rd.26+27)	27	25		
Sume de reluat într-o perioadă de până la un an (din ct. 478*)	28	26		
Sume de reluat într-o perioadă mai mare de un an (din ct. 478*)	29	27		
Fondul comercial negativ (ct.2075)	30	28		
J. CAPITAL ȘI REZERVE				
I. CAPITAL (rd. 30+31+32+33+34)	31	29	9.375.320	9.841.140
1. Capital subscris vărsat (ct. 1012)	32	30	9.375.320	9.841.140
2. Capital subscris nevărsat (ct. 1011)	33	31		
3. Patrimoniul regiei (ct. 1015)	34	32		
4. Patrimoniul institutelor naționale de cercetare-dezvoltare (ct. 1018)	35	33		
5. Alte elemente de capitaluri proprii (ct. 1031)	36	34		
II. PRIME DE CAPITAL (ct. 104)	37	35		
III REZERVE DIN REEVALUARE (ct. 105)	38	36		
IV. REZERVE (ct.106)	39	37	57.484	91.025
Acțiuni proprii (ct. 109)	40	38		
Câștiguri legate de instrumentele de capitaluri proprii (ct. 141)	41	39		
Pierderi legate de instrumentele de capitaluri proprii (ct. 149)	42	40		
V. PROFITUL SAU PIERDEREA REPORTAT(Ă)				
SOLD C (ct. 117)	43	41	1.829.361	984.389
SOLD D (ct. 117)	44	42	0	0
VI. PROFITUL SAU PIERDEREA EXERCIȚIULUI FINANCIAR				
SOLD C (ct. 121)	45	43	0	611.543
SOLD D (ct. 121)	46	44	844.972	0
Repartizarea profitului (ct. 129)	47	45		33.541
CAPITALURI PROPRII - TOTAL (rd. 29+35+36+37-38+39-40+41-42+43-44-45)	48	46	10.417.193	11.494.556
Patrimoniul public (ct. 1016)	49	47		
Patrimoniul privat (ct. 1017) 2)	50	48		
CAPITALURI - TOTAL (rd. 46+47+48) (rd.04+09+10-13-16-17-18)	51	49	10.417.193	11.494.556

Suma de control F10 :

*) Conturi de repartizat după natura elementelor respective.

**) Solduri debitoare ale conturilor respective.

***) Solduri creditoare ale conturilor respective.

1) Sumele înscrise la acest rând și preluate din contul 267 reprezintă creanțele aferente contractelor de leasing financiar și altor contracte asimilate, precum și alte creanțe imobilizate, scadente într-o perioadă mai mică de 12 luni.

2) Se va completa de către entitățile cărora le sunt incidente prevederile Ordinului ministrului finanțelor publice și al ministrului delegat pentru buget nr. 668/2014 pentru aprobarea Precizărilor privind întocmirea și actualizarea inventarului centralizat al bunurilor imobile proprietate privată a statului și a drepturilor reale supuse inventarierii, cu modificările și completările ulterioare

ADMINISTRATOR,**INTOCMIT,**

Numele și prenumele

Numele și prenumele

RINGARIS STAMATIS

SC ETICMAN EXFIN SRL

Semnătura

Calitatea

22--PERSOANE JURIDICE AUTORIZATE, MEMBRE CECCAR

Semnătura

Nr.de inregistrare in organismul profesional:

Formular
NEVALIDAT

Bilanț după fizine

ST003_A1.0.0 21.05.2019 Tip situație financiară : BS

Bifati numai
dacă
este cazul:

Mari Contribuabili care depun bilanțul la Bucuresti

Sucursala

GIE - grupuri de interes economic

Activ net mai mic de 1/2 din valoarea capitalului subscris

An Semestru Anul 2018

Suma de control 0

Entitatea IVANCA INVESTITII SRL

Adresa

Județ Bucuresti Sector Sector 1 Localitate Bucuresti

Strada OCCIDENTULUI Nr. 3 Bloc Scara Ap. 3 Telefon

Număr din registrul comerțului J40/3929/2009 Cod unic de inregistrare 2 5 3 3 8 0 9 1

Forma de proprietate

35--Societati cu raspundere limitata

Activitatea preponderenta (cod si denumire clasa CAEN)

4110 Dezvoltare (promovare) imobiliara

Activitatea preponderenta efectiv desfasurata (cod si denumire clasa CAEN)

4110 Dezvoltare (promovare) imobiliara

Situatii financiare anuale

Raportări anuale

(entități al căror exercițiu financiar coincide cu anul calendaristic)

Entități mijlocii, mari si entități de interes public

Entități mici

Microentități

Entități de interes public

?

- 1. entitățile care au optat pentru un exercițiu financiar diferit de anul calendaristic, cf.art. 27 din Legea contabilității nr. 82/1991
- 2. persoanele juridice aflate în lichidare, potrivit legii
- 3. subunitățile deschise în România de societăți rezidente în state aparținând Spațiului Economic European

Situațiile financiare anuale încheiate la 31.12.2018 de către entitățile prevazute la pct.9 alin.(3) din Reglementările contabile, aprobate prin OMFP nr. 1.802/2014, cu modificările și completările ulterioare, al căror exercitiu financiar corespunde cu anul calendaristic

- F10 - BILANT PRESCURTAT
- F20 - CONTUL DE PROFIT ȘI PIERDERE
- F30 - DATE INFORMATIVE
- F40 - SITUATIA ACTIVELOR IMOBILIZATE

Indicatori :

Capitaluri - total 0

Capital subscris 0

Profit/ pierdere 0

ADMINISTRATOR,

INTOCMIT,

Numele si prenumele

STRINGARIS STAMATOS

Numele si prenumele

SC ETICMAN EXFIN SRL

Calitatea

22--PERSOANE JURIDICE AUTORIZATE, MEMBRE CECCAR

Semnătura

Semnătura

Nr.de inregistrare in organismul profesional 11032



Entitatea are obligația legală de auditare a situatiilor financiare anuale? DA NU

Entitatea a optat voluntar pentru auditarea situatiilor financiare anuale? DA NU

Situatiile financiare anuale au fost aprobate potrivit legii

AUDITOR

Nume si prenume auditor persoana fizică/ Denumire firma de audit

Nr.de inregistrare in Registrul CAFR

CIF/ CUI

FORMULAR NEVALIDAT

Semnătura electronica

BILANT PRESCURTAT

Cod 10

la data de 31.12.2018

- lei -

Denumirea elementului	Nr.rd. OMFP nr.10/ 03.01.19	Nr. rd.	Sold la:	
			01.01.2018	31.12.2018
A		B	1	2
A. ACTIVE IMOBILIZATE				
I. IMOBILIZĂRI NECORPORALE (ct.201+203+205+206+2071+4094+208-280-290)	01	01		
II. IMOBILIZĂRI CORPORALE(ct.211+212+213+214+215+216+217+223+224+227+231+235+4093-281-291-2931-2935)	02	02	602.120	
III. IMOBILIZĂRI FINANCIARE (ct.261+262+263+265+266+267* - 296*)	03	03	158.163	
ACTIVE IMOBILIZATE - TOTAL (rd. 01 + 02 + 03)	04	04	760.283	
B. ACTIVE CIRCULANTE				
I. STOCURI (ct.301+302+303+321+322+/-308+323+326+327+328+331+332+341+345+346+347+/-348+351+354+356+357+358+361+/-368+371+/-378+/-388+4091- 391- 392-393-394-395-396-397-398 - din ct.4428)	05	05		
II. CREANȚE 1) (Sumele care urmează să fie încasate după o perioadă mai mare de un an trebuie prezentate separat pentru fiecare element) 1. (ct.267*-296*+4092+411+413+418+425+4282+431**+436**+437**+4382+441**+4424+din ct.4428**+444**+445+446**+447**+4482+451**+453**+456**+4582+461+4662+473** - 491 - 495 - 496+5187)	06	06a (301)	22.197	
2. Creanțe reprezentând dividende repartizate în cursul exercițiului financiar (ct. 463)	07	06b (302)		
TOTAL (rd. 06a+06b)	08	06	22.197	
III. INVESTIȚII PE TERMEN SCURT (ct.501+505+506+507+din ct.508+5113+5114-591-595-596-598)	09	07		
IV. CASA ȘI CONTURI LA BĂNCI (din ct. 508 + ct. 5112+512+531+532+541+542)	10	08	198.934	
ACTIVE CIRCULANTE - TOTAL (rd. 05 + 06 + 07 + 08)	11	09	221.131	
C. CHELTUIELI ÎN AVANS (ct. 471) (rd.11+12)	12	10		
Sume de reluat într-o perioadă de până la un an (din ct. 471*)	13	11		
Sume de reluat într-o perioadă mai mare de un an (din ct. 471*)	14	12		
D. DATORII: SUMELE CARE TREBUIE PLĂTITE ÎNTR-O PERIOADĂ DE PÂNĂ LA UN AN (ct.161+162+166+167+168-169+269+401+403+404+405+408+419+421+423+424+426+427+4281+431***+436***+437***+4381+441***+4423+4428***+444***+446***+ 447***+4481+451***+453*** +455+456***+457+4581+462+4661+473***+509+5186+519)	15	13	185.634	
E. ACTIVE CIRCULANTE NETE/DATORII CURENTE NETE (rd.09+11-13-20-23-26)	16	14	35.497	
F. TOTAL ACTIVE MINUS DATORII CURENTE (rd.04 +12+14)	17	15	795.780	
G. DATORII:SUMELE CARE TREBUIE PLATITE INTR-O PERIOADA MAI MARE DE UN AN (ct.161+162+166+167+168-169+269+401+403+404+405+408+419+421+423+424+426+427+4281+431***+436***+437***+4381+441***+4423+4428***+444***+446***+ 447***+4481+451***+453*** +455+456***+4581+462+4661+473***+509+5186+519)	18	16	357.922	
H. PROVIZIOANE (ct. 151)	19	17		
I. VENITURI IN AVANS (rd. 19 + 22 + 25 + 28)	20	18		
1. Subvenții pentru investiții (ct. 475), (rd.20+21)	21	19		
Sume de reluat într-o perioadă de până la un an (din ct. 475*)	22	20		
Sume de reluat într-o perioadă mai mare de un an (din ct. 475*)	23	21		
2. Venituri înregistrate în avans (ct. 472) (rd.23+24)	24	22		
Sume de reluat într-o perioada de pana la un an (ct. 472*)	25	23		

Sume de reluat într-o perioadă mai mare de un an (ct. 472*)	26	24		
3. Venituri în avans aferente activelor primite prin transfer de la clienți (ct. 478) (rd.26+27)	27	25		
Sume de reluat într-o perioadă de până la un an (din ct. 478*)	28	26		
Sume de reluat într-o perioadă mai mare de un an (din ct. 478*)	29	27		
Fondul comercial negativ (ct.2075)	30	28		
J. CAPITAL ȘI REZERVE				
I. CAPITAL (rd. 30+31+32+33+34)	31	29	608.000	0
1. Capital subscris vărsat (ct. 1012)	32	30	608.000	
2. Capital subscris nevărsat (ct. 1011)	33	31		
3. Patrimoniul regiei (ct. 1015)	34	32		
4. Patrimoniul institutelor naționale de cercetare-dezvoltare (ct. 1018)	35	33		
5. Alte elemente de capitaluri proprii (ct. 1031)	36	34		
II. PRIME DE CAPITAL (ct. 104)	37	35	11.661	
III. REZERVE DIN REEVALUARE (ct. 105)	38	36		
IV. REZERVE (ct.106)	39	37		
Acțiuni proprii (ct. 109)	40	38		
Câștiguri legate de instrumentele de capitaluri proprii (ct. 141)	41	39		
Pierderi legate de instrumentele de capitaluri proprii (ct. 149)	42	40		
V. PROFITUL SAU PIERDEREA REPORTAT(Ă)				
SOLD C (ct. 117)	43	41	0	
SOLD D (ct. 117)	44	42	165.222	
VI. PROFITUL SAU PIERDEREA EXERCIȚIULUI FINANCIAR				
SOLD C (ct. 121)	45	43	0	
SOLD D (ct. 121)	46	44	16.581	
Repartizarea profitului (ct. 129)	47	45		
CAPITALURI PROPRII - TOTAL (rd. 29+35+36+37-38+39-40+41-42+43-44-45)	48	46	437.858	0
Patrimoniul public (ct. 1016)	49	47		
Patrimoniul privat (ct. 1017) 2)	50	48		
CAPITALURI - TOTAL (rd. 46+47+48) (rd.04+09+10-13-16-17-18)	51	49	437.858	0

Suma de control F10 :

*) Conturi de repartizat după natura elementelor respective.

**) Solduri debitoare ale conturilor respective.

***) Solduri creditoare ale conturilor respective.

1) Sumele înscrise la acest rând și preluate din contul 267 reprezintă creanțele aferente contractelor de leasing financiar și altor contracte asimilate, precum și alte creanțe imobilizate, scadente într-o perioadă mai mică de 12 luni.

2) Se va completa de către entitățile cărora le sunt incidente prevederile Ordinului ministrului finanțelor publice și al ministrului delegat pentru buget nr. 668/2014 pentru aprobarea Precizărilor privind întocmirea și actualizarea inventarului centralizat al bunurilor imobile proprietate privată a statului și a drepturilor reale supuse inventarierii, cu modificările și completările ulterioare

ADMINISTRATOR,

Numele și prenumele

STRINGARIS STAMATOS

Semnătura

INTOCMIT,

Numele și prenumele

SC ETICMAN EXFIN SRL

Calitatea

22--PERSOANE JURIDICE AUTORIZATE MEMBRE CECCAR

Semnătura

Nr.de inregistrare in organismul profesional:

11032

FORMULAR
NEVALIDAT

pg 1 -

Unitatea <i>SC...IVANCA...IN VESTITI SRL</i>		Nr. document		Data		
NOTA DE CONTABILITATE		<i>99</i>		Ziua	Luna	Anul
				<i>31</i>	<i>12</i>	<i>2018</i>
Nr. crt.	Explicatii	Simbolul conturilor		Suma		
		Debitoare	Creditoare			
<i>1.</i>	<i>Includere conturi de Capitaluri</i>	<i>41</i>	<i>456</i>	<i>413205,72</i>		
		<i>1012</i>		<i>608000</i>		
		<i>1171</i>		<i>-170142,45</i>		
		<i>121</i>		<i>-24652,28</i>		
<i>2.</i>	<i>Transmisiune active imobiliare create in disponibilitate si finantare</i>	<i>892</i>	<i>1.</i>	<i>860736,65</i>		
			<i>267</i>	<i>102916,32</i>		
			<i>211</i>	<i>602126</i>		
			<i>265</i>	<i>200</i>		
			<i>4424</i>	<i>19332,21</i>		
			<i>4428</i>	<i>345,97</i>		
			<i>4428 TP</i>	<i>184,86</i>		
			<i>461</i>	<i>5788,67</i>		
TOTAL						

Intocmit,

Verificat

14-6-2A



pg-2-

Unitatea		Nr. document		Data		
NOTA DE CONTABILITATE				Ziua	Luna	Anul
				Nr. crt.	Explicatii	Simbolul conturilor
		Debitoare	Creditoare			
			5121	128 357,47		
			5124	660,50		
			5311	1125,35		
3.	Transmitere datorie la alte pasive	%	892	260 736,65		
		601		130		
		408		1 800,48		
		401		496		
		6511		-12		
		4315		212		
		4316		85		
		436		19		
TOTAL						

Intocmit,

Verificat

14-6-2A



of 3

Unitatea		Nr. document		Data		
NOTA DE CONTABILITATE				Ziua	Luna	Anul
				Suma		
Nr. crt.	Explicatii	Simbolul conturilor				
		Debitoare	Creditoare			
		4411		- 876,85		
		4413		41,55		
		444		55		
		4551		419,751		
		4553		14.339,85		
		462		11.527		
		456		613.205,72		
TOTAL						

Intocmit,

Verificat

14-6-2A



1

Unitatea <i>VIORAL CASTINGS SRL</i>		Nr. document <i>99</i>		Data		
NOTA DE CONTABILITATE				Ziua	Luna	Anul
				<i>31</i>	<i>12</i>	<i>2018</i>
Nr. crt.	Explicatii	Simbolul conturilor		Suma		
		Debitoare	Creditoare			
		<i>0/0</i>	<i>891</i>	<i>860736,65</i>		
	<i>Prelevare active, creante</i>	<i>211</i>		<i>602120</i>		
	<i>in disponibilitati</i>	<i>267</i>		<i>102916,32</i>		
	<i>financiare</i>	<i>265</i>		<i>200</i>		
		<i>4424</i>		<i>19338,21</i>		
		<i>4424 TP</i>		<i>184,86</i>		
		<i>161</i>		<i>5488,47</i>		
TOTAL						

Intocmit,

Verificat

14-6-2A



pg 2

Unitatea		Nr. document		Data		
NOTA DE CONTABILITATE				Ziua	Luna	Anul
Nr. crt.	Explicatii	Simbolul conturilor		Suma		
		Debitoare	Creditoare			
		5121		128357		
		5125		660, 50		
		5311		1125, 35		
3	Preluare datorici si alte pasive	891	1.	860736, 65		
			401	130		
			408	1300, 48		
			421	496		
			4311	-12		
			4315	212		
			4316	85		
			4411	-870, 55		
TOTAL			436	19		

Intocmit,

[Signature]

Verificat

14-6-2A



pg 3

Unitatea		Nr. document		Data		
NOTA DE CONTABILITATE				Ziua	Luna	Anul
Nr. crt.	Explicatii	Simbolul conturilor		Suma		
		Debitoare	Creditoare			
			448	4,55		
			444	55		
			457	419 751,00		
			458	14 339,85		
			462	11 527		
			456	413 205,72		
	Primesa de fuziune initiala	456	104	413 205,72		
	Anulare titluri de participare detinute la Juanca	104	261	413 205,72		
TOTAL						

Intocmit,

Verificat

14-6-2A

